

« UN AVENIR PORTÉ



PAR NOS RACINES »

COSTE BOIS

- CATALOGUE PROFESSIONNELS -



2026

22 avenue de la Résistance - 24170 Belvès - Tél. : 05 53 29 52 05



www.coste-bois.com



[coste.bois](https://www.instagram.com/coste.bois)



www.facebook.com/costebois



[costebois](https://www.linkedin.com/company/costebois)



Sciage



Placage de chants




Commande numérique

COSTE BOIS
L'ATELIER PANNEAUX



COSTE BOIS
L'ATELIER PANNEAUX



Presse





Le comptoir d'accueil de l'agence Coste Bois de Vélines, réalisé par l'Atelier Panneaux

L'ATELIER PANNEAUX

• Nos services + (volets et caissons "made by Coste", branche projet)	P. 71
CONTREPLAQUÉS	
• Bandes de chant en bois véritable	P. 72
• Le placage bois	P. 73
• Contreplaqués	P. 74
• Essences fines lattés chêne agglomérés chêne & frêne	P. 75
PANNEAUX 3 ET 5 PLIS	
• Résineux chêne vieux bois dalles	P. 76
PANNEAUX MASSIFS	
• Non-aboutés : châtaignier chêne frêne	P. 77
• Aboutés : châtaignier chêne frêne hêtre hévéa	P. 77
• Plans de travail massifs tablettes bois	P. 78
PANNEAUX BRUTS / MÉLAMINÉS / STRATIFIÉS	
• Panneaux MDF Agglomérés bruts Mélaminés blancs	P. 79
• Mélaminés décors en stock	P. 80
FEUILLES STRATIFIÉ	
• Gamme Fenix®	P. 82



COSTE BOIS L'ATELIER PANNEAUX

7 ANS DÉJÀ QUE VOUS NOUS FAITES CONFIANCE

UNE ÉQUIPE RENFORCÉE



Geoffroy Guyon
Responsable
transformation



Maxence Courcelle
Responsable bureau
d'études branche Projet



François Carrard
Responsable d'atelier



Émeline Da Ponte
Bureau d'études
Responsable atelier
Panneaux



Pedro Da Silva
Services et préparation
panneaux

Tél. : 05 53 29 50 75
atelier-panneaux@coste-bois.com

NOTRE VALEUR AJOUTÉE, VOTRE GAGE DE RÉUSSITE !



Gain de temps



Précision et qualité



Manutention et
baisse de pénibilité



Aide au
développement de
vos projets

LE BUREAU D'ÉTUDES

**80 % DE
NOS CLIENTS SONT
ARTISANS**

Étude de projet depuis
vos listes de débit

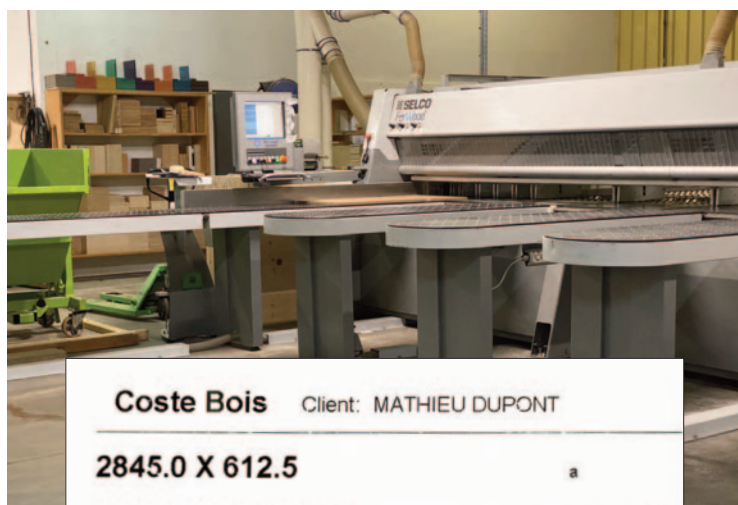
Optimisation

Gestion de production

Conseils sur les types
de panneaux à utiliser
et sur les différentes gammes
possibles

Envoyez vos demandes à l'adresse suivante : atelier-panneaux@coste-bois.com

LA SCIE À PLAT



Nom EBT 108

MarqueBiesse

Capacité de sciage4,40 m

Hauteur maxi88 mm

Lame + inciseur

Elle permet de scier depuis un logiciel d'optimisation l'intégralité de vos débits.

L'imprimante permet d'identifier chaque pièce en sortie et d'y annoter les informations qui vous sont nécessaires. (exemple de l'étiquette ci-contre).

Suivi de maintenance : 1 fois / an par Biesse.

Coste Bois Client: MATHIEU DUPONT

2845.0 X 612.5

Info 1: Meuble 1 / Montant

Info 2: L1T0

Info 3: Percage SYST 37/32 _ 1 Face Qté: 1 / 4

La feuille de débit est à votre disposition sur le site internet, onglet Atelier Panneaux.

01/02/2023

Feuille de débit Atelier Panneaux COSTE BOIS

Devis Commande

Enlèvement Livraison

COSTE BOIS
L'ATELIER PANNEAUX

Nom : _____

Ref Chantier : _____

N° de téléphone: _____

Adresse Mail : _____

Sens du fil dans la colonne longueur
Largeur max de coupe 4400mm
Minimum de plaquage 120mm x 120mm
Epaisseur max plaquage de chant 60mm
Epaisseur trait de scie = 5mm
Enregistrez votre feuille sur votre bureau
Envoyez la par mail au format EXCEL à l'adresse suivante :
atelier-panneaux@coste-bois.com

Matière	Oui / Non	(Dimensions en mm)			L1	L2	T1	T2	Désignation pièce/Etiquettes
	Sens de Fil	Quantité	Longueur	Largeur					

LA PLAQUEUSE DE CHANT

NomBrandt

MarqueHomag

Capacité12 à 54 mm de hauteur

Dimension minimum de plaquage120 mm x 120 mm

Chants possibles :

- ABS (équivalent PVC)
- Bois véritable
- Stratifié
- MDF

Contrat d'entretien avec Homag.

Suivi de maintenance: 2 fois par an.



LE CENTRE NUMÉRIQUE



Nom Venture 3 XL

Marque Homag

Capacité 1200 mm en largeur
et 5000 mm en longueur

Maintien des pièces par vide d'air
4 axes

Perçage / rainurage / défonçage
profilage / surfçage

Logiciel dessin utilisé ... DesignCAD /
Woodwop

Travail depuis des fichiers DXF

Suivi de maintenance : 1 fois / an.

LA PRESSE

Marque Joos

Capacité 3,15 m x 1,60 m



Hauteur d'ouverture 170 mm

Plateau chauffant

(mais nous privilégions le collage à froid)

L'outil indispensable pour sortir le mouton à 5 pattes !

L'offre de presse vous permet d'accéder à une grande diversité de surfaces décoratives (stratifiés / bois) et de supports techniques.



NOS SERVICES +

LES VOILETS "MADE BY COSTE"



Grâce à une optimisation en fin de mois*, l'Atelier Panneaux vous propose des **volets sur mesure** adaptés à vos chantiers.

Dimensions au choix / plein / rainuré une ou deux faces / tenon pour emboiture haute.

*uniquement sur le 3 plis épicea en 27 mm.

Optimisation dernier vendredi de chaque mois pour enlèvement possible 2^e semaine du mois suivant.

UNE GAMME DE CAISSONS STANDARD



L'Atelier Panneaux vous propose désormais une gamme de caissons "standard".

Plus de réactivité, possibilité de livrer à plat ou monté, chez vous ou sur chantier.

Au choix, blanc ou gris. 9 gammes de façades différentes. Demandez-nous !

LES CAISSONS "MADE BY COSTE"



L'Atelier Panneaux vous propose une gamme de caissons adaptés à vos besoins, du standard au sur-mesure.

Vous pouvez choisir :

- décor
- type de panneaux
- épaisseur
- largeur
- hauteur
- profondeur

Monté ou à plat, quincaillerie fournie, consultez-nous !

LA BRANCHE PROJET



La branche "Projet" de l'Atelier Panneaux vous permet une étude personnalisée de vos besoins.

Les chantiers hors du commun y sont étudiés.

Nous vous proposons notre savoir-faire matière et les solutions techniques adaptées.



Scannez-moi !

BANDES DE CHANT BOIS VÉRITABLE



Rouleaux de 50 ml - épaisseur 1 mm	Pure			Pré-encollée
	24	28	33	24
Châtaignier	✓			✓
Chêne	✓	✓		✓
Douglas	✓			✓
Épicéa	✓	✓	✓	✓
Érable (peuplier)	✓	✓	✓	✓
Frêne	✓			✓
Hêtre	✓			✓
Pin	✓			✓

Sur commande : 38 autres essences de largeurs et épaisseurs différentes. Consultez-nous !



LE PETIT "+" ATELIER : LA PLAQUEUSE DE CHANT

NomBrandt
 MarqueHomag
 Capacité12 à 54 mm de hauteur
 Dimension minimum
 de placage120 mm x 120 mm
Chants possibles :
 - ABS (équivalent PVC)
 - Bois véritable
 - Stratifié
 - MDF
 Contrat d'entretien avec Homag.
 Suivi de maintenance : 2 fois par an.



LE PLACAGE BOIS

DECOSPAN. BOIS!SOUPLE®

Format 2500 x 1240 mm	Stock
Bouleau semi-déroulé	✓
Châtaignier	✓
Chêne quartier petite maille	✓
Frêne	✓
Merisier US	✓
Noyer US	✓
Contrebalancement Bois	✓

Autres essences sur commande. Consultez-nous !



LE PETIT "+" ATELIER : LA PRESSE

MarqueJoos

Capacité3,15 m x 1,60 m

Hauteur d'ouverture170 mm

Plateau chauffant

(mais nous privilégions le collage à froid)

L'outil indispensable pour sortir le mouton à 5 pattes !

L'offre de presse vous permet d'accéder à une grande diversité de surfaces décoratives (stratifiés / bois) et de supports techniques.





Contreplaqué bouleau.
Maison Husta par Atelier Goerlinger

CONTREPLAQUÉS



	Qualité	Épaisseur	Collage	Stock												
				5	7	8	9	10	12	15	18	21	22	25		
Peuplier	B/BB	2 500 x 1 220 mm	INT.	✓		✓			✓	✓	✓	✓			✓	✓
Peuplier	B/BB	3 120 x 1 850 mm	INT.					✓		✓	✓					
Bouleau	Fil long BB/BB	2 500 x 1 250 mm	INT.										✓			
Fromager	Cintrable fil long	2 500 x 1 250 mm	INT.		✓											
Fromager	Cintrable fil travers	2 500 x 1 250 mm	INT.		✓											
Bouleau	Antidérapant 240 g / m ²	3 000 x 1 500 mm	WBP								✓	✓	✓			
Peuplier	Filmé 120 g / m ²	2 500 x 1 250 mm	WBP										✓			
Pin maritime	Solid III+/III *	2 500 x 1 250 mm	CTBX		✓					✓	✓	✓	✓			
Pin	Élite I/II	2 500 x 1 250 mm	CTBX							✓	✓	✓				
Okoumé	Tebopoly II/III	2 500 x 1 250 mm	CTBX								✓	✓	✓			

*Face III+ pastillé / Face III non rebouché

	Épaisseur	Longueur	Largeur
Contreplaqué replaqué chêne A/B mixmatch	5 mm	2 500 mm	1 220 mm
	9 mm	2 500 mm	1 220 mm
	16 mm	2 500 mm	1 220 mm
	19 mm	2 500 mm	1 220 mm
Contreplaqué replaqué frêne A/B mixmatch	9 mm	2 500 mm	1 220 mm
	19 mm	2 500 mm	1 220 mm
Contreplaqué replaqué châtaignier A/B mixmatch	9 mm	2 500 mm	1 220 mm
	19 mm	2 500 mm	1 220 mm
Contreplaqué replaqué hêtre A/B mixmatch	9 mm	2 500 mm	1 220 mm
	18 mm	2 500 mm	1 220 mm



NOUVEAU

Le jointage mix-match consiste à répartir les joints de manière irrégulière et non alignée, en combinant différentes longueurs de lames. Cette technique apporte un rendu plus vivant et naturel, évitant les effets répétitifs et uniformes des poses standard.

NOUVEAU

LATTÉS CHÊNE

	Épaisseur	Longueur	Largeur
Latté chêne A/B mixmatch	19 mm	2 500 mm	1 220 mm
	19 mm	3 050 mm	1 530 mm

NOUVEAU

AGGLOMÉRÉS CHÊNE & FRÊNE

	Épaisseur	Longueur	Largeur
Aggloméré chêne A/B mixmatch	19 mm	2 800 mm	2 070 mm
Aggloméré frêne A/B dosse mixmatch	19 mm	2 800 mm	2 070 mm

Autres essences / supports disponibles sur demande. Consultez-nous !

			Stock						
		Format	16	19	22	26	27	32	35
3 plis	Épicéa B/C+	3 000 x 1250		✓			✓		
		5 000 x 1250	✓	✓	✓		✓	✓	
		5 000 x 2 050		✓			✓		
	Douglas A/C+	5 000 x 2 050		✓		✓			
5 plis	Épicéa B/B	5 000 x 2 050					✓		✓

	Épaisseur	Longueur	Largeur
Panneau 3 plis chêne A/B parement de 5 mm pli central en chêne	20 mm	selon arrivage	1 200 mm
	26 mm	selon arrivage	1 200 mm

Chêne rustique, frêne, frêne rustique brossé, hêtre
et davantage d'essences et de formats sur commande

3 PLIS VIEUX BOIS

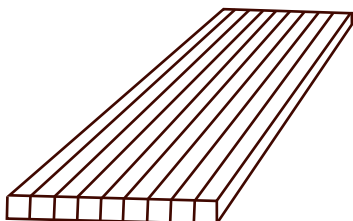
PANNEAUX 3 PLIS VIEUX BOIS - 1 FACE - ÂME SAPIN

Longueurs variables de 2,00 m à 3,50 m

	Épaisseur	Longueur	Largeur
Brûlé au soleil	21 mm	selon arrivage	1 200 mm

DALLES

	Longueur	Largeur
Dalle 3 plis épicéa 19 mm RL4	2 480 mm	665 mm
Dalle 3 plis épicéa 27 mm RL4	2 480 mm	665 mm
Dalle CP peuplier 18 mm RL4	2 485 mm	595 mm
Dalle CP pin 18 mm RL4	2 485 mm	610 mm



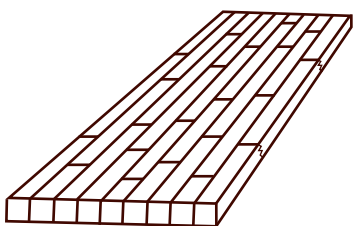
Ces panneaux sont composés de lamelles de bois massif d'un seul tenant sans aboutage. Ces lamelles d'une seule essence sont collées les unes aux autres.

Ces panneaux sont utilisés pour l'agencement intérieur, l'ameublement et en plan de travail de cuisine.

SUR COMMANDE

Essences : chêne, chataîgnier, hêtre, frêne, sipo, acacia noir, iroko, pin radiata (ép. : 20 / 32 / 42 mm). Longueurs : de 900 à 3 000 mm, tous les 10 cm. Épaisseurs : de 18 à 52 mm selon les essences.

Largeur de 1 220 mm	Épaisseur	Longueur	Stock
CHÂTAIGNIER	20 mm	selon arrivage	✓
	32 mm	selon arrivage	✓
	42 mm	selon arrivage	✓
CHÊNE	20 mm	selon arrivage	✓
	32 mm	selon arrivage	✓
	42 mm	selon arrivage	✓
FRÊNE	20 mm	selon arrivage	✓
	32 mm	selon arrivage	✓
	42 mm	selon arrivage	✓



L'aboutage de plusieurs petites lames donne un effet de teintes varié et une meilleure stabilité dimensionnelle à votre panneau.

SUR COMMANDE

Essences : chêne, chataîgnier, hêtre, frêne, iroko, noyer, acacia noir
Largeur 1 220 mm - Longueurs : 2 440, 3 300 et 4 500 mm.
Épaisseurs : 19, 32 et 42 mm.

EN STOCK	Épaisseur	Longueur	Largeur
CHÂTAIGNIER	32 mm	3 300 mm	1 220 mm
CHÊNE	32 mm	3 300 mm	1 220 mm
FRÊNE	32 mm	3 300 mm	1 220 mm
HÊTRE	32 mm	3 300 mm	1 220 mm
HÉVÉA	22 mm	4 500 mm	1 100 mm
	33 mm	4 500 mm	1 100 mm
	44 mm	4 500 mm	1 100 mm
	56 mm	4 500 mm	1 100 mm

LAMELLÉ-COLLÉ	Épaisseur	Longueur	Largeur	Stock
Abouté châtaignier	32 mm	3 300 mm	672 mm	✓
Abouté chêne	32 mm	3 300 mm	672 mm	✓
Abouté hêtre	32 mm	3 300 mm	672 mm	✓

Autres épaisseurs ou longueurs sur demande

NOUVEAU

TABLETTES BOIS

GTS Wood **C.B.S.T.**

	Épaisseur	Longueur	Largeur	Stock
Pin Eliotis - C/C	18 mm	2 000 mm	300	✓
	18 mm	2 000 mm	500	✓
Chêne - Aubier traversant	20 mm	2 500 mm	300	✓
	20 mm	2 500 mm	400	✓
	20 mm	2 500 mm	500	✓
	20 mm	2 500 mm	600	✓
Pin radiata	20 mm	2 500 mm	300	✓
	20 mm	2 500 mm	400	✓
	20 mm	2 500 mm	500	✓
	20 mm	2 500 mm	600	✓



MEDIUM® 100% FEUILLUS | CLAIRPAN® 100% RÉSINEUX | NEXT® BIOSOURCÉ ET 100% RÉSINEUX

	Format	Stock										
		3	6	8	10	12	16	18	19	22	25	30
Medium® STD	2 800 x 2 070		✓	✓	✓		✓		✓	✓	✓	✓
Medium® Hydro	2 800 x 2 070					✓			✓			
Medium® Format presse	3 050 x 1 300							✓				
Medium® STD	2 440 x 1 220	✓			✓				✓			

Bande de chant en MDF = plus facile à peindre. Pensez-y !



PANNEAUX AGGLOMÉRÉS BRUTS

	Épaisseur	Longueur	Largeur	Stock
Agglo brut Hydro (P3)	19 mm	2 800 mm	2 070 mm	✓
	22 mm	2 800 mm	2 070 mm	✓
	38 mm	2 800 mm	2 070 mm	✓
Agglo brut P2	19 mm	2 800 mm	2 070 mm	✓
	25 mm	3 060 mm	1 310 mm	✓
	38 mm	3 060 mm	1 310 mm	✓



MÉLAMINÉS BLANCS




	Épaisseur	Longueur x largeur	Nb / pal.	Stock
Mélaminé blanc perlé (PE)	10 mm	2 800 x 2 070 mm	24	✓
	16 mm	2 800 x 2 070 mm	24	✓
	19 mm	2 800 x 2 070 mm	24	✓
	22 mm	2 800 x 2 070 mm	24	✓
Mélaminé blanc lisse (SM)	10 mm	2 800 x 2 070 mm	24	✓
	19 mm	2 800 x 2 070 mm	24	✓

Format 2 800 x 2 070 mm. Épaisseur 19 mm. Commande au panneau possible.
Chants et stratifiés assortis.

LES UNIS



GREY
U112 VL




LIGHT BEIGE
U119 VL



TOFFEE
U3188 VL



TERRACOTTA RED
U4436 VL



WHITE PORCELAIN
U570 VL



CASHMERE
U6933 VL



ALOE GREEN
U10030 VL



GRAPHITE
U162 VL

LES BOIS



ARTISAN OAK YELLOW
D4225 OV



BERN MARRON
D3820 OW



SALINA OAK
D2629 VL



SONOMA OAK
D3025 MX



BUDAPEST OAK
D2414 VL



GRACE OAK
D20230 OV



LUNGO OAK
D1089 OV



LATTE OAK
D1094 OV



NEWPORT OAK
D2293 VL




OAK WHITE
D4430 OV



WALNUT AMBASSADOR TERRA
D4822 VL

LES FEUILLES DE STRATIFIÉ

Format 3 050 x 1 320 mm. Épaisseur 0,8 mm



WHITE PORCELAIN
U570 VL



ARTISAN OAK YELLOW
D4225 OV




SALINA OAK
D2629 VL



SONOMA OAK
D3025 MX (SD)

LES UNIS



NOIR
N005 FA ou N005 TOUCH



BRIQUE
B120 FA



BLEU PÉTROLE
B125 FA



GRIS ORAGE
G059 FA



GRIS CENDRÉ
G075 FA



MAUVE AQUARELLE
M149 FA



OCRE ROUSSILLON
O112 FA



BEIGE NUDE
B205 SILK



BLEU POUDDRE
B207 SILK



VERT SAUGE
V113 SILK

LES BOIS




CHÊNE VENDÔME
C133 ESSENCIA



CHÊNE ADRIAN
C182 ESSENCIA



CHÊNE ZERMATT
C202 ESSENCIA



NOYER MOKA
N122 ESSENCIA



ORME ÉLÉGANT
O116 ESSENCIA



BOULEAU DE SIBÉRIE
B102 EXTRAMAT



CHÊNE MONTORGUEIL
C203 EXTRAMAT



NOISETIER NATUREL
N056 EXTRAMAT



OLIVIER DE SÉVILLE
O030 EXTRAMAT



PEUPLIER SABLÉ
P134 EXTRAMAT



FRÊNE SCANDINAVE
F056 EXTRAMAT



FRÊNE CRISTAL
F058 SELVA



CHÊNE PYLA
C148 LINIMAT

LES PLANS DE TRAVAIL



CHÊNE DES MASSIFS
C179 ESSENCIA



ÉLÉMENT
E107 ROCHE



PIERRE DE LAVE
P120 ROCHE



BLANC CHAMONIX
B068 SURF




NOIR
N005 TOUCH


Autres stratifiés, compact, décors et plans de travail... consultez-nous !

FENIX®

9 RÉFÉRENCES EN STOCK EN FEUILLES DE STRATIFIÉ



BIANCO KOS
FENIX 0032



VERDE COMODORO
FENIX 0750



GRIGIO BROMO
FENIX 0724




ROSSO NAMIB
FENIX 0789



NERO INGO
FENIX 0720



BEIGE ARIZONA
FENIX 0748



CACAO ORINOCO
FENIX 0749



BLU SHABA
FENIX 0792



ROSSO JAIPUR
FENIX 0751

Dénomination	Épaisseur	Dimensions
Feuille de stratifié	0,9 mm	3 050 x 1 300 mm
Contrebalancement Fenix	0,9 mm	3 050 x 1 300 mm

 Sur réapprovisionnement, changement des épaisseurs : tout passe en 0,7 mm

FEUILLES DE STRATIFIÉ HPL TONS PIERRE

Format 3 050 x 1 300 mm. Épaisseur 0,8 mm.




PORFIDO CHIARO
3327 Finition Mika




PORFIDO NERO
3329 Finition Mika




PORFIDO NATURAL
3324 Finition Mika



PULPIS GREY
445 Finition Ker



MARMO CARNICO
3469 Finition Ker




MARMO ELITE
3476 Finition Ker




CUMA LIGHT
3414 Finition Luna



COPPERFIELD GRIGIO
3192 Finition Luna



LUSERNA NERO
3366 Finition Urban



VOLCANIC ASH
3279 Finition Urban

www.fenixforinteriors.com/fr



ACCESSOIRES MEUBLES
Patin 2 pointes ovales blanc
Pied de meuble vérin à vis M6 - capuchon blanc
Pied acier réglable Ø28 mm avec embase - h 100 mm
Clips pour plinthe h 55 mm - pied acier réglable Ø28 mm
Tourillon pour assemblage hêtre 8 x 30
Boîtier excentrique Ø15 mm RASTEX pour montage
Boîtier excentrique Ø20 mm VB35 pour étagère fixe
Goujon double Rastex pour montage (montant mitoyen ép. 19 mm)
Goujon double VB35 pour étagère fixe (montant mitoyen ép. 19 mm)
Goujon simple Rastex pour montage
Goujon simple VB35 pour étagère fixe
Embase de charnière invisible Hettich Sensys 8645i - tous recouvrements
Charnière invisible Hettich Sensys 8645i Coudure 0 mm - recouvrement total porte en applique
Charnière invisible Hettich Sensys 8645i Coudure 16 mm - recouvrement nul pour porte encastrée
Charnière invisible Hettich Sensys 8645i Coudure 9,5 mm - semi-recouvrement porte mitoyenne en applique
Taquet acier anti-glisse Ø5 mm
Lamello - Clamex P14 - élément d'assemblage démontable
Lamello - Tenso P14 - élément d'assemblage autoserrant
Naissance support latéral pour tube de penderie oval 30 x 15 mm
Piton support intermédiaire pour tube de penderie oval 30 x 15 mm
Tube de penderie ovale 30 x 15 mm - longueur de 3 m - acier chromé
Ferrure assemblage plan de travail M6 x 150



MASTICS COLLES
Colle à bois blanche intérieure rapide D2 - 250 g.
Colle à bois résistante à l'eau D4 - 250 g.
Colle à bois blanche intérieure lente D2 - 750 g. - Pro 10D
Colle à bois blanche intérieure rapide D2 - 750 g. - Pro 20D
Colle à bois blanche résistante à l'eau D3 - 750 g. - Pro 30D
Colle à bois résistante à l'eau D4 - 750 g. - Pro 40D
Soudafix WB - colle de montage blanc - 300 ml



VOLETS (voir détails en p. 64-65)
Gabarit de perçage
Gond
Arrêt de volet
Scellement chimique
Tamis d'ancrage
Penture empare feston et queue de carpe
Vis penture

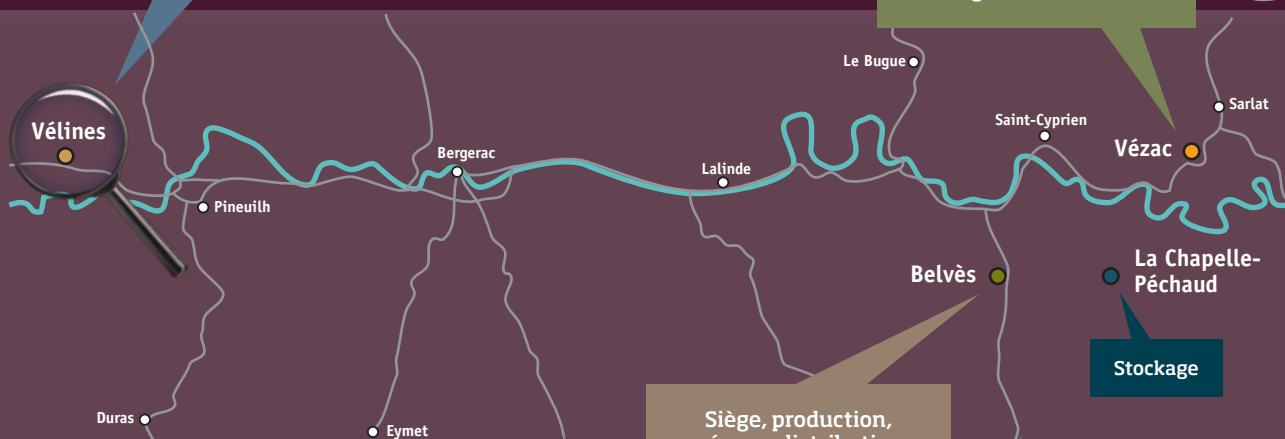


COSTE BOIS

Agence Coste Bois Vélines

9, route de Saint-Seurin de Prats
24230 Vélines
Tél. : 05 33 09 17 95

Salle d'exposition parquets,
lambris, menuiseries,
aménagements extérieurs



Siège, production,
négoce, distribution
Libre-service
"Quincaillerie & Outillage"

Stockage

Siège, distribution & production Libre-service et services

22, avenue de la Résistance - 24170 Belvès
Tél. : 05 53 29 52 05

Salle d'exposition parquets, lambris, menuiseries, aménagements extérieurs

1921, avenue Simone Veil - 24220 Vézac
Tél. : 05 53 28 81 38