

« UN AVENIR PORTÉ



PAR NOS RACINES »

COSTE BOIS

- CATALOGUE PROFESSIONNELS -



2026

22 avenue de la Résistance - 24170 Belvès - Tél. : 05 53 29 52 05

 www.coste-bois.com  [coste.bois](https://www.instagram.com/coste.bois)  www.facebook.com/costebois  [costebois](https://www.linkedin.com/company/costebois)



COSTE BOIS VOUS PROPOSE UN ACCOMPAGNEMENT DANS LA RÉALISATION DE VOS PROJETS DE CONSTRUCTION BOIS



ACCUEIL

Dans nos locaux ou sur votre chantier, pour vous accompagner dans vos projets de construction ou d'auto-construction.



EXPÉRIENCE





CONSEILS

Prenez rendez-vous auprès de nos commerciaux pour une approche technique de votre projet !





 En stock
 Nous consulter

BOIS DE STRUCTURE OSSATURE BOIS



RESPONSABLE SECTEUR

Romain Genson

Tél. : 06 89 95 43 41

romain@coste-bois.com

BOIS DE STRUCTURE

• Bois d'ossature liteaux tasseaux	P. 10
• Bois de nivelage voliges planches de rives lambris	P. 11
• Bois collés débit sur liste bois collé	P. 12
• Poutres en I et Lamibois	P. 13
• Charpente standard douglas, chêne, vieux bois et red cedar	P. 14
• Débit sur liste résineux et chêne	P. 15

MAISON OSSATURE BOIS

• Dalles en stock rainure et languette 4 côtés	P. 16
• Panneaux de contreventement	P. 16
• Gammes bacs acier	P. 18
• Membranes EPDM	P. 19

		Stock
ÉPICÉA	Ossature 45 x 95 mm - Épicéa - Classe 2 - 5,10 à 6,00 m	✓
	Ossature 45 x 120 mm - Épicéa - Classe 2 - 5,10 à 6,00 m	✓
	Ossature 45 x 145 mm - Épicéa - Classe 2 - 5,10 à 6,00 m	✓
	Ossature 45 x 220 mm - Épicéa - Classe 2 - 5,10 à 6,00 m	✓
DOUGLAS	Ossature 45 x 95 mm - Douglas - 5,10 à 6,00 m	✓
	Ossature 45 x 120 mm - Douglas - 5,10 à 6,00 m	✓
	Ossature 45 x 145 mm - Douglas - 5,10 à 6,00 m	✓
	Ossature 45 x 220 mm - Douglas - 5,10 à 6,00 m	✓

LITEAUX - TASSEAUX

		Stock
Liteau allemand T2 - 5,00 m	18 x 50 mm	✓
Liteau allemand T2 - 4,00 et 5,00 m	22 x 38 mm	✓
Liteau allemand T2 - 4,00 et 5,00 m	27 x 38 mm	✓
Liteau allemand T2 - 5,00 m	38 x 38 mm	✓
Tasseau Nord Blanc T2 calibré (longueur selon arrivage)	25 x 45 mm	✓
Tasseau Nord Blanc T3 calibré (longueur selon arrivage)	25 x 45 mm	✓
Demi-chevron Nord Blanc raboté KVH - 4,00 et 5,00 m	60 x 40 mm	✓
Demi-chevron Douglas brut de scie - 3,00 et 4,00 m	60 x 38 mm	✓
Demi-chevron Nord Blanc T2 calibré (longueur selon arrivage)	45 x 70 mm	✓
Demi-chevron Douglas raboté	35 x 70 mm	✓

LES PRODUITS "SPÉCIAL OSSATURE BOIS"



		Unité	Stock
Grille anti-rongeur	30 x 50 x 2 500 mm - Galva	longueur	✓
	22 x 40 x 2 500 mm - Galva	longueur	✓
Grille anti-rongeur pliable	27 x 40 x 25 m - Galva	rouleau	✓
	22 x 45 x 25 m - Galva	rouleau	✓
Bande d'arase	Standard - 250 mm x 50 m	rouleau	✓
	2B de 10 mm - 350 mm x 20 m	rouleau	✓

BOIS DE NIVELAGE

Sapin / Épicéa - vert - traité classe 2

Section	Longueur	Pièces / palette	Stock
27 x 100 mm	6 m	100	✓
27 x 130 mm	6 m	80	✓
27 x 150 mm	6 m	80	✓
38 x 100 mm	6 m	100	✓
38 x 130 mm	6 m	80	✓
38 x 150 mm	6 m	80	✓
38 x 180 mm	6 m	80	✓

VOLIGES - PLANCHES DE RIVE - LAMBRIS

	Longueur	Stock
Volige - Mi-bois - Nord Blanc 16 x 185 mm - AB 1 face brute de sciage / 1 face rabotée - Non traitée	Selon arrivage	✓
Volige - Mi-bois - Douglas 18 x 124 mm - Choix : 1, 2 Rabotés - Réversible avec ou sans élégie - Non traitée	3 m et 4 m	✓
Volige - Mi-bois - Douglas 18 x 176 mm - Choix : 1, 2 1 face brute de sciage / 1 face rabotée - Non traitée	3 m et 4 m	✓
Bardage - Douglas - raboté Hors aubier - 20 x 220 mm Hors aubier - 20 x 145 mm	4 m	✓
Volige - Douglas - brute - séchée 18 x 200 mm	3 m et 4 m	✓
Volige - Sapin / épicéa vert - traité classe II 18 x 200 mm	4 m	✓
Volige / lambris - Peuplier - Ép. 18 mm Largeur 80 / 100 / 130 / 180 mm - Choix AB rustique	750 à 2 000 mm	✓
Volige - Mi-bois - Châtaignier - AB/RU - Ép. 16 mm - toutes largeurs	700 à 2 000 mm	✓
Lambris douglas 12 x 140 mm - Mini grain d'orge - AB - non traité	Selon arrivage	✓
Planche de rive - Rabotée - Douglas - hors aubier 21 x 190 mm	4 m	✓
Planche de rive - Sapin T3 marron 20 x 195 mm 26 x 220 mm	Selon arrivage	✓



BOIS MASSIF ABOUTÉ NON VISIBLE (possibilité de bleu pour l'Épicéa)

Essences	Sections	Longueurs disponibles						Stock	Connecteur	
		4,50	5,00	6,75	8,00	9,00	13,50		Simpson	Alsafix
Douglas	60 x 80		•		•			✓		
	80 x 160	•	•	•	•	•	•	✓	SAE380/80	
	80 x 220	•	•	•	•	•	•	✓	SAE380/80	
Épicéa	60 x 80		•		•			✓	SE60x70	
	80 x 160	•	•	•	•	•	•	✓		
	80 x 220	•	•	•	•	•	•	✓	SAE380/80	SE80x210
	100 x 200	•	•	•	•	•	•	✓		

CONTRECOLLÉ

Sections	Longueurs disponibles				Stock		Correspondance connecteur	
	4,5	6,75	9	13,5	Épicéa	Douglas	Simpson	Alsafix
140 x 140	Découpe possible tous les 50 cm				✓	✓	APB 150 / PPRC	Pieds de poteaux PPR-190
160 x 160					✓	✓		
180 x 180					✓	ⓘ		
200 x 200					✓	✓		
100 x 220	•	•	•	•	✓	✓	SAEL 500/100	SE 100 x 200
120 x 240	•	•	•	•	✓	✓	SAE 500/120	SE 120 x 220
120 x 260	•	•	•	•	✓	✓		

LAMELLÉ-COLLÉ

Essences	Sections	Longueurs disponibles			Stock	Connecteur Simpson
		6,75	10,00	13,50		
Douglas	120 x 320	•		•	✓	GSE 600/120
	140 x 360			•	✓	GSE 780/140
	140 x 450			•	✓	GSE 900/140
	140 x 540			•	✓	GSE 900/140
Épicéa	120 x 320	•		•	✓	GSE 600/120
	140 x 360			•	✓	GSE 780/140
	140 x 440			•	✓	GSE 900/140
	140 x 520			•	✓	GSE 900/140
	200 x 600		•		✓	SUR COMMANDE

DÉBIT SUR LISTE BOIS COLLÉ

ÉPICÉA - DOUGLAS - PIN SYLVESTRE - MÉLÈZE

Bois massif abouté x - Contrecollé x x - Lamellé-collé x

Traitement des bois (avec supplément) : Classe 2 incolore - Hors aubier - Épaisseur > 240 mm

x Production mini : 1 pièce de 8 m de long
 x x Production mini : 1 pièce de 8 m si épaisseur > 160 mm et 2 pièces de 8 m si épaisseur < 160 mm

	Sections	Longueurs				Unités	Étriers associés	
		5	6,50	9	13			
Poutres en I non traitées	HI	45 x 240			•		43	IUSE 239/48
		240 x 70		•		•	27	EWB 240/75
		300 x 70	•	•		•	27	EWB 300/72
		350 x 70				•	27	EWB 350/72
Poutres en I Swelite gamme 360	HB	350 x 97		•		•	21	EWB 350/99
		400 x 97		•		•	21	EWB 400/99
		450 x 97			•		21	sur-mesure

• EN STOCK • DISPONIBLE SOUS 10 JOURS

Débit sur liste tous les 10 cm, poutres non coupées d'équerre, débits sur liste millimétriques : nous consulter.

	Sections	Longueurs											
		4,5	5	5,5	6	6,5	6,75	7	8	8,5	9	10	13,5
LVL S	45 x 240						•						•
	45 x 300						•		•				•
	45 x 350						•		•				•
	45 x 400						•						•
	45 x 450												•
	75 x 350								•				•
	75 x 400									•			•
	75 x 450										•		•
	75 x 600												•

• EN STOCK



Lamibois



Poutre en I Swelite

EN STOCK

CHARPENTE STANDARD DOUGLAS

Bois de pays - Douglas séché entre 18 et 22 % - stocké sous hangar

Section	3 m	4 m	4,50 m	5 m	6 m	7 m
18 x 200 mm	✓	✓				
27 x 200 mm		✓				
60 x 38 mm	✓	✓				
60 x 80 mm		✓		✓	✓	
38 x 225 mm		✓		✓		
50 x 150 mm				✓		
50 x 200 mm					✓	
75 x 110 mm		✓			✓	
75 x 150 mm	✓			✓		
75 x 175 mm		✓		✓	✓	
75 x 195 mm		✓		✓	✓	
75 x 225 mm		✓		✓	✓	✓
100 x 100 mm		✓				
100 x 250 mm			✓		✓	
150 x 150 mm		✓		✓	✓	
200 x 200 mm					✓	
300 x 300 mm					✓	

EN STOCK

CHARPENTE STANDARD CHÊNE, VIEUX BOIS ET RED CEDAR

Section	Chêne réessuyé sur parc	Vieux bois	Red cedar	Iroko
105 x 105 mm				✓ Clear 2
100 x 200 mm	✓			
105 x 205 mm			✓ Clear 2	
100 x 250 mm	✓			
150 x 150 mm	✓	✓		
180 x 180 mm	✓	✓		
200 x 200 mm	✓	✓		✓
205 x 205 mm			✓ Clear 4	
250 x 250 mm	✓			

Refente et rabotage sur demande.**Sur stock en chêne grandes sections, grandes longueurs, consultez-nous !**

NOUS CONSULTER

DÉBIT SUR LISTE RÉSINEUX + HORS AUBIER

Sur commande : délai de 15 jours

	Vert	Vert raboté	Séché	Séché raboté
Douglas	✓	✓	✓	✓
Sapin	✓	✓	✓	✓
Mélèze de France	✓	✓	✓	✓
Pin sylvestre	✓	✓	✓	✓

Traitement des bois		
	Type de traitement	Couleur
Classe II	Bac	Jaune, incolore
Classe III	Autoclave	Vert, marron, gris, incolore
Classe IV	Autoclave	Vert, marron

NOUS CONSULTER

DÉBIT SUR LISTE CHÊNE

	Longueur	Vert
Chêne	0 à 4 m	✓
	4 à 5 m	✓
	5 à 6 m	✓
	6 à 7 m	✓
	> 7 m	✓

Autres essences (peuplier, châtaignier) : nous consulter.



DALLES EN STOCK RAINURE ET LANGUETTE 4 CÔTÉS



		Entraxe max. pour 150 DaN / m ² de charge permanente sur 3 appuis*							UTILISATIONS
		12	15	16	18	19	22	27	
OSB 3	2 500 x 675 mm	MUR	430 mm		480 mm		580 mm		Parois, planchers standard, usage général en MOB
OSB 4	2 500 x 675 mm		450 mm		530 mm		650 mm		Planchers + murs haute performance, charges élevées
MFP Premium Board P5	2 500 x 615 mm		500 mm		590 mm		750 mm		Planchers sur solives, constructions bois, cloisons
RWH	2 440 x 610 mm			MUR					Contreventement, perméabilité à la vapeur. Pas pour planchers
Agglo P5	2 050 x 925 mm					500 mm	570 mm		Planchers en milieu humide (salles d'eau, celliers...)
Épicéa Qualité B/K	2 480 x 665 mm					750 mm		1250 mm	Milieu humide, structure planchers porteurs grande portée
Pin II/III CTBX	2 485 x 610 mm				650 mm				Planchers porteurs, usage extérieur sous abri
Peuplier B/BB	2 485 x 610 mm				MUR				Ameublement, agencement intérieur, murs, finitions

EN STOCK

*Données informatives uniquement à titre de comparaison

PANNEAUX DE CONTREVENTEMENT



			9	12	13	16	18	22	UTILISATIONS
OSB	OSB 3	2 800 x 1 196 mm	✓	✓					Murs MOB
	Ignifugé (B-s2, d0)	2 500 x 1 250 mm		✓					ERP, locaux techniques, normes feu
	Anti-termite	2 800 x 1 196 mm			✓				Zones à risque termites
MFP	Premium Board Living P5	2 800 x 1 196 mm		✓					Murs
		3 300 x 1 196 mm		✓					MOB
		5 030 x 2 500 mm						✓	Milieu humide + forte rigidité
	Premium Board Vapor P5	2 800 x 1 196 mm			✓				Forte résistance à la diffusion de la vapeur + étanchéité
RWH		2 800 x 1 196 mm				✓			Fibre ouverte à la diffusion de la vapeur d'eau



FERMACELL MURS ET PLAFONDS

	Conditionnement	Longueur / largeur	Stock
Plaque Ép. 12,5 mm bords droits	149,8 m ² / pal.	2600 x 1200 mm	✓
Plaque Ép. 12,5 mm petit format bords droits	90 m ² / pal.	1500 x 1000 mm	✓
Plaque Ép. 10 mm petit format bords droits	112,5 m ² / pal.	1500 x 1000 mm	✓
Vis (15 vis/m ² en cloison ; 30 vis/m ² en plafond)	Boîte de 1 000	3,9 x 30 mm	✓
Colle à joints (15 m ² /cartouche)	310 ml		✓
Enduit pour joints (0,2 kg/m ²)	Sac de 5 kg		✓

FERMACELL SOLS


	Conditionnement	Longueur / largeur	Stock
Plaque de sol - Ép. 20 mm	55 m ² / pal.	1500 x 500 mm	✓
Vis pour plaque de sol (11 vis/m ²)	Boîte de 250	3,9 x 22 mm	✓
Colle à joints (25 m ² /kg)	Bidon 1 kg		✓
Isolant thermique en vrac, sacs de 100 l <i>Perlite (consommation : 10 l par cm d'épaisseur / m²)</i>	20 sacs / pal.		✓
Granules d'égalisation - sac 50 l.	30 sacs / pal.		✓




Plaques Fermacell petit format

COUVERTURE SÈCHE

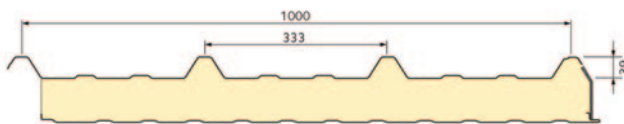
- 4 épaisseurs d'acier disponibles de 0,63 à 1 mm
- Longueurs jusqu'à 12,80 m
- Réalisable avec régulateur de condensation
- Profil adaptés aux fortes surcharges
- Mise en œuvre selon le DTU 40.35
- Autres profils sur demande



PANNEAUX SANDWICH

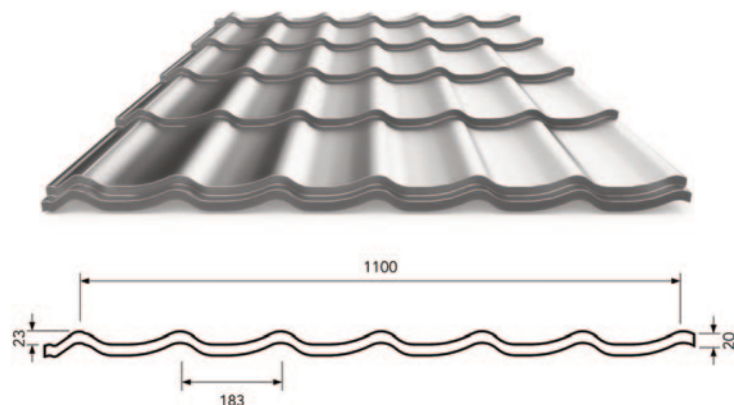


- Épaisseurs allant de 30 mm à 140 mm
- Longueurs jusqu'à 16 m
- Isolant en Polyisocyanurat (PIR)
- Certifié Acermi
- Réaction au feu B-s1,d0
- Autres profils sur demande



IMITATION TUILES

- Esthétique de la tuile
- Épaisseur unique de 0,5 mm
- Longueur jusqu'à 6 m
- Installation sur liteau bois
- Mise en œuvre selon DTU 40.35



MEMBRANES


EN STOCK	Référence
Membrane RubberCover - ép. 1,1 mm - 3,05 m x 7,62 m (23,24 m ²)	W56RC41025
Membrane RubberCover - ép. 1,1 mm - 4,57 m x 7,62 m (34,82 m ²)	W56RC41525
Membrane RubberCover - ép. 1,1 mm - 6,10 m x 7,62 m (46,48 m ²)	W56RC42025

ACCESSOIRES

EN STOCK	Référence
Mastic de confirmation Lap Sealant	W563587031
Naissance d'évacuation eaux pluviales aluminium	DEPALUT
Naissance angle 100-100-90 EPDM (ép. horizontale)	090-300-100-100
Naissance angle 65-100-90 EPDM (ép. horizontale)	090-300-065-100
Pare-gravier angulaire	210-030-090-010
Pare-gravier universel D80-200	210-030-080-200
RubberCover Bonding Adhésive BA 2012 - bidon de 10 l (1 l / 3 m ²)	W563587102
RubberCover Bonding Adhésive BA 2012 - bidon de 20 l (1 l / 3 m ²)	W563587103
RubberCover Bonding Adhésive BA 2012 - bidon de 5 l (1 l / 3 m ²)	W563587101
RubberCover Kit (Outillage) : 4 tampons + 1 poignée + 1 marouflette-kit + 1 seau pour primaire + rouleau	KITOUT
RubberCover QS Batten Cover Strip 1 rouleau (de 15,24 cm x 7,62 m)	W56RAC1693
RubberCover QS Corner flashing	W56RAC1646
RubberCover QS FormFlash (ép. horiz.) sans polyester - aspect lisse - 45 x 45 cm	W56RAC1620F
RubberCover QS SA Flashing (ép. vert.) avec polyester - aspect peau de serpent - 45 x 45 cm	W56RAC162A/U
RubberCover QuickPrime Plus - bidon de 0,95 l (20 ml joints / bidon)	W56RAC1695

ÉTANCHÉITÉ SANS FLAMME

Membrane RubberCover™ EPDM



PRÉSENTATION

- La membrane Firestone RubberCover™ EPDM est une membrane d'étanchéité en caoutchouc synthétique EPDM. Elle est la solution optimal et durable pour de nombreuses applications de petites toitures résidentielles plates telles que: extensions, vérandas, auvents, annexes, garages, abris de voiture, abris de jardin, balcons, gouttières, etc.
- Firestone RubberCover™ EPDM est issue des systèmes d'étanchéité produits par Firestone depuis plus de 30 ans. Des études indépendantes de durabilité ont évalué la durée de vie des membranes EPDM à plus de 50 ans; c'est actuellement une des membranes d'étanchéité de toiture les plus écologiques du marché.

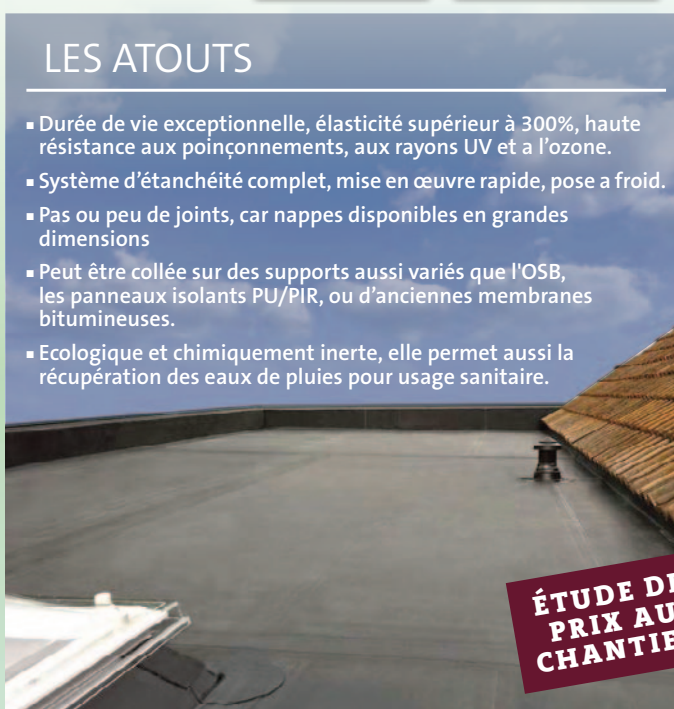
CARACTÉRISTIQUES

- 1,1 mm d'épaisseur.



LES ATOUTS

- Durée de vie exceptionnelle, élasticité supérieur à 300%, haute résistance aux poinçonnements, aux rayons UV et à l'ozone.
- Système d'étanchéité complet, mise en œuvre rapide, pose a froid.
- Pas ou peu de joints, car nappes disponibles en grandes dimensions
- Peut être collée sur des supports aussi variés que l'OSB, les panneaux isolants PU/PIR, ou d'anciennes membranes bitumineuses.
- Écologique et chimiquement inerte, elle permet aussi la récupération des eaux de pluies pour usage sanitaire.



ÉTUDE DE PRIX AU CHANTIER

VIS PANNEAUX ACIER ZINGUÉ

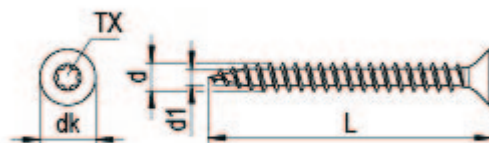
EN STOCK

	RÉFÉRENCE
Vis panneaux acier zingué bleu TX15 - 3,5x30 mm - boîte de 1000	945436
Vis panneaux acier zingué bleu TX10 - 3,0x35 mm - boîte de 1000	903719
Vis panneaux acier zingué bleu TX10 - 3,0x40 mm - boîte de 1000	903720
Vis panneaux acier zingué bleu TX20 - 3,5x40 mm - boîte de 1000	903728
Vis panneaux acier zingué bleu TX20 - 4,0x35 mm - boîte de 1000	903735

VIS TÊTE FRAISÉE ACIER ZINGUÉ

EN STOCK

	RÉFÉRENCE
Vis tête fraisée zinguée bleue TX15 - 3,5x50 mm - boîte de 500	945490
Vis tête fraisée zinguée bleue TX20 - 4,0x30 mm - boîte de 1000	945491
Vis tête fraisée zinguée bleue TX20 - 4,0x40 mm - boîte de 1000	945492
Vis tête fraisée zinguée bleue TX20 - 4,0x50 mm - boîte de 500	945494
Vis tête fraisée zinguée bleue TX20 - 4,0x60 mm - boîte de 200	945495
Vis tête fraisée zinguée bleue TX20 - 4,0x70 mm - boîte de 200	945496
Vis tête fraisée zinguée bleue TX25 - 4,5x40 mm - boîte de 500	945498
Vis tête fraisée zinguée bleue TX25 - 4,5x45mm - boîte de 500	945588
Vis tête fraisée zinguée bleue TX25 - 4,5x60 mm - boîte de 200	945567
Vis tête fraisée zinguée bleue TX25 - 4,5x70 mm - boîte de 200	945568
Vis tête fraisée zinguée bleue TX25 - 4,5x80 mm - boîte de 200	945569
Vis tête fraisée zinguée bleue TX25 - 5,0x40 mm - boîte de 200	945574
Vis tête fraisée zinguée bleue TX25 - 5,0x50 mm - boîte de 200	945575
Vis tête fraisée zinguée bleue TX25 - 5,0x60 mm - boîte de 200	945576
Vis tête fraisée zinguée bleue TX25 - 5,0x70 mm - boîte de 200	945577
Vis tête fraisée zinguée bleue TX25 - 5,0x80 mm - boîte de 200	945578
Vis tête fraisée zinguée bleue TX25 - 5,0x90 mm - boîte de 200	945579
Vis tête fraisée zinguée bleue TX25 - 5,0x100 mm - boîte de 200	945580
Vis tête fraisée zinguée bleue TX25 - 5,0x120 mm - boîte de 200	945581
Vis tête fraisée zinguée bleue TX25 - 6,0x50 mm - boîte de 200	903765
Vis tête fraisée zinguée bleue TX30 - 6,0x60 mm - boîte de 200	945583
Vis tête fraisée zinguée bleue TX30 - 6,0x70 mm - boîte de 200	945584
Vis tête fraisée zinguée bleue TX30 - 6,0x80 mm - boîte de 200	945632
Vis tête fraisée zinguée bleue TX30 - 6,0x90 mm - boîte de 100	945633
Vis tête fraisée zinguée bleue TX30 - 6,0x100 mm - boîte de 100	945634
Vis tête fraisée zinguée bleue TX30 - 6,0x120 mm - boîte de 100	945636
Vis tête fraisée zinguée bleue TX30 - 6,0x140 mm - boîte de 100	945638
Vis tête fraisée zinguée bleue TX30 - 6,0x160 mm - boîte de 100	945640
Vis tête fraisée zinguée bleue TX30 - 6,0x180 mm - boîte de 100	945641





VIS TÊTE RONDELLE ACIER ZINGUÉ EN STOCK	
	RÉFÉRENCE
Vis tête rondelle acier zinguée bleue TX40 - 8,0x80 mm - boîte de 50	944588)
Vis tête rondelle acier zinguée bleue TX40 - 8,0x100 mm - boîte de 50	944589
Vis tête rondelle acier zinguée bleue TX40 - 8,0x120 mm - boîte de 50	944590
Vis tête rondelle acier zinguée bleue TX40 - 8,0x140 mm - boîte de 50	944591
Vis tête rondelle acier zinguée bleue TX40 - 8,0x160 mm - boîte de 50	944592
Vis tête rondelle acier zinguée bleue TX40 - 8,0x180 mm - boîte de 50	944593
Vis tête rondelle acier zinguée bleue TX40 - 8,0x200 mm - boîte de 50	944594
Vis tête rondelle acier zinguée bleue TX40 - 8,0x220 mm - boîte de 50	944595
Vis tête rondelle acier zinguée bleue TX40 - 8,0x240 mm - boîte de 50	944596
Vis tête rondelle acier zinguée bleue TX40 - 8,0x260 mm - boîte de 50	944597
Vis tête rondelle acier zinguée bleue TX40 - 8,0x280 mm - boîte de 50	944598
Vis tête rondelle acier zinguée bleue TX40 - 8,0x300 mm - boîte de 50	944599



INOX A2 EN STOCK	
	RÉFÉRENCE
Vis Inox A2 tête fraisée 4x30 mm - boîte de 200	3604880066605
Vis Inox A2 tête fraisée 4x40 mm - boîte de 200	3604880066629
Vis Inox A2 tête fraisée 5x80 mm - boîte de 100	VBI50080
Vis Inox A2 tête fraisée 6x100 mm - boîte de 100	VBI60100
Vis Inox A2 tête fraisée 6x120 mm - boîte de 100	VBI60120
Vis Inox A2 tête fraisée 6x140 mm - boîte de 100	262309

PARQUET EN STOCK	
	RÉFÉRENCE
Vis à parquet zinguée bleue TX10 - 3,2x60 mm - boîte de 200	110293

CONSTRUCTION BOIS EN STOCK	
Vis pour dalle OSB ép. 15 mm et 18 mm - 4,5x50 mm - double filet - seuil de 400	
Vis pour dalle OSB ép. 22 mm - 4,5x60 mm - double filet - seuil de 300	
Pointes en bande annelée - angle 34° D - 28 x 50 mm - vendu au carton de 3300 pointes	
Pointes en bande annelée - angle 34° D - 28 x 70 mm - vendu au carton de 2200 pointes	
Pointes en bande annelée - angle 34° D - 31 x 90 mm - vendu au carton de 2200 pointes	
Pointes en rouleaux 16° - liaison fil métallique - annelée 23/25 x 50 mm - rouleaux de 300 pointes	
Pointes en rouleaux 16° - liaison fil métallique - annelée 25/27 x 70 mm - rouleaux de 300 pointes	
Pointes en rouleaux 16° - liaison fil métallique - annelée 31/34 x 90 mm - rouleaux de 300 pointes	
Pointe tête plate acier lisse - 2,8 x 55 mm - boîte de 5 kg environ 1750 pointes	
Pointe tête plate acier lisse - 3,1 x 55 mm - boîte de 1 kg - environ 300 pointes	
Pointe tête plate acier lisse - 3,5 x 80 mm - boîte de 1 kg - environ 140 pointes	
Pointe tête plate acier lisse - 3,5 x 80 mm - boîte de 5 kg - environ 700 pointes	
Pointe tête plate acier lisse - 4,5 x 100 mm - boîte de 5 kg - environ 400 pointes	
Pointe tête plate acier lisse - 4,5 x 100 mm - boîte de 1 kg - environ 80 pointes	
Pointe tête plate acier lisse - 5 x 125 mm - boîte de 1 kg - environ 52 pointes	
Pointe tête plate acier lisse - 5 x 125 mm - boîte de 5 kg - environ 260 pointes	
Pointe tête plate acier lisse - 5,5 x 140 mm - boîte de 1 kg - environ 190 pointes	
Pointe tête plate acier lisse - 5,5 x 140 mm - boîte de 5 kg - environ 190 pointes	



Scannez-moi !



PIEDS DE POTEAUX	EN STOCK
Pied de poteau mini-hauteur 80 mm	
Pied de poteau APB 150 - réglable de 100 à 150 mm par rotation	
Pied de poteau PPRC - réglable de 100 à 150 mm par écrou central	
Pied de poteau Type A - hauteur fixe de 150 mm	

TIREFONDS	EN STOCK
	RÉFÉRENCE
Tirefond Din 571 - 8x50 mm	Kop 850
Tirefond Din 571 - 8x60 mm	Kop 860
Tirefond Din 571 - 10x80 mm	Kop1080
Tirefond Din 571 - 10x120 mm	Kop10120
Tirefond Din 571 - 10x140 mm	Kop10140

GOUJONS	EN STOCK
Goujon zingué - 10x90 mm - boîte de 50	
Goujon zingué - 10x120 mm - boîte de 50	
Goujon zingué - 10x150 mm - boîte de 50	
Goujon zingué - 10x210 mm - boîte de 25	
Goujon zingué - 12x95 mm - boîte de 25	
Goujon zingué - 12x180 mm - boîte de 25	

TAMIS/ SCELLEMENT	EN STOCK
	RÉFÉRENCE
Tamis d'ancrage 16x130 mm pour tige F Ø 8 et 10 - 25 unités / carton - à l'unité	Sh16130
Tamis d'ancrage 20x130 mm pour tige F Ø 12 et 16 - 10 unités / carton - à l'unité	Sh20130
Tamis d'ancrage 20x85 mm pour tige F Ø 12 et 16 - 25 unités / carton - à l'unité	Sh20085
Scellement chimique ton Gris Poly-gpg - cartouche de 300 ml	
Scellement chimique ton Pierre Poly-gpg - cartouche de 300 ml	





TIGES FILETÉES / ÉCROUS / RONDELLES	EN STOCK
Tige filetée - longueur 1,00 m - Ø 10 mm	
Tige filetée - longueur 1,00 m - Ø 12 mm	
Tige filetée - longueur 1,00 m - Ø 16 mm	
Tige filetée - longueur 1,00 m - Ø 18 mm	
Écrou pour tige filetée Ø 10 mm	
Écrou pour tige filetée Ø 12 mm	
Écrou pour tige filetée Ø 16 mm	
Écrou pour tige filetée Ø 18 mm	
Rondelle plate pour tige filetée Ø 10 mm	
Rondelle plate pour tige filetée Ø 12 mm	
Rondelle plate pour tige filetée Ø 16 mm	
Rondelle plate pour tige filetée Ø 18 mm	



BOULONS	EN STOCK
Boulon de charpente acier tête hexagonale - 18x300 mm	
Boulon de charpente acier tête hexagonale - 18x240 mm	
Boulon de charpente acier tête hexagonale - 18x350 mm	
Boulon de charpente acier tête hexagonale - 18x200 mm	

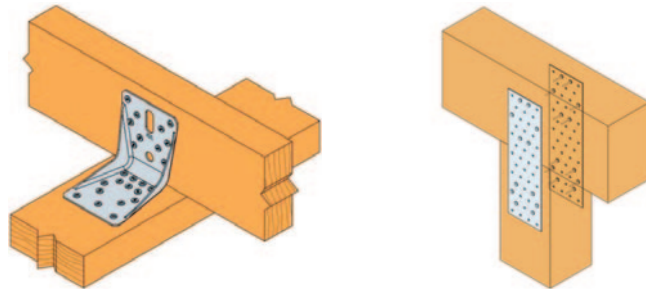


CHEVILLES ACACIA	EN STOCK
Cheville charpente acacia octogonale - 18x200 mm	
Cheville charpente acacia octogonale - 18x240 mm	
Cheville charpente acacia octogonale - 18x300 mm	
Cheville charpente acacia octogonale - 20x300 mm	





ÉQUERRES	EN STOCK
Équerre renforcée 75x48x65 mm	
Équerre renforcée 70x70x55 mm	
Équerre renforcée 80x50x75 mm	
Équerre renforcée 90x48x48 mm	
Équerre renforcée 90x90x65 mm	
Équerre renforcée 100x100x90 mm	
Équerre renforcée 100x60x75 mm	
Équerre renforcée 120x60x75 mm	
Équerre renforcée 150x150x65 mm	
Équerre renforcée 160x60x75 mm	
Équerre simple 60x60x100 mm	
Équerre simple 70x50x60 mm	
Équerre simple 60x60x40 mm	
Équerre simple 80x80x60 mm	
Équerre simple 80x80x80 mm	
Équerre simple 100x60x40 mm	



PLAQUES PERFORÉES	EN STOCK
	RÉFÉRENCE
Plaque Perforée 40x120x2 mm - carton de 100 - vente à l'unité	Np20-40-120
Plaque Perforée 60x160x2 mm - carton de 50 - vente à l'unité	Np20-60-160
Plaque Perforée 80x200x2 mm - carton de 50 - vente à l'unité	Np20-80-200
Plaque Perforée 120x240x2 mm - carton de 25 - vente à l'unité	Np20-120-240

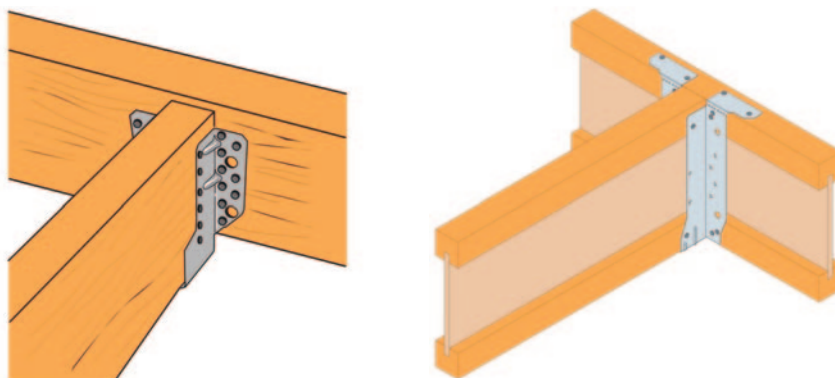
VIS ET POINTES POUR CONNECTEURS	EN STOCK
Vis pour sabots connecteurs tête Torx - CSA 5,0x35 mm - boîte de 250	
Vis pour sabots connecteurs tête Torx - CSA 5,0x40 mm - boîte de 250	
Pointes à sabots annelées électrozinguées - CNA 4,0x35 mm - boîte de 250	
Pointes à sabots crantées électrozinguées - CNA 4,0x50 mm - boîte de 250	

FEUILLARDS	EN STOCK
	RÉFÉRENCE
Feuillard perforé - 40 mm - ép. : 1,5 mm - long. 50 m	Alsafix Fe504015Z
Feuillard perforé - 60 mm - ép. : 1,5 mm - long. 50 m	Alsafix Fe506015Z
Feuillard perforé de contreventement - 17 mm - ép. : 0,8 mm - long. 10 m	Alsafix Bp101708



SABOTS		EN STOCK
	RÉFÉRENCE	
Sabot ailes extérieures - SAE 45x108 - pour des sections de 45x145 mm		
Sabot ailes extérieures - SAE 380x70 - pour des sections de 70x220 mm		
Sabot ailes extérieures - SAE 500x100 - pour des sections de 100x250 mm		
Sabot ailes extérieures - SAE 500x120 - pour des sections de 120x240 mm		
Sabot ailes extérieures - SAE 250x38 - pour des sections max de 38x150 mm		
Sabot ailes extérieures - SAE 340x38 - pour des sections max de 38x180 mm		
Sabot ailes extérieures - SAE 250x46 - pour des sections de 45x120 mm		
Sabot ailes extérieures - SAE 340x46 - pour des sections de 45x220 mm		
Sabot ailes extérieures - SAE 200x46 - pour des sections de 45x95 mm		
Sabot ailes extérieures - SAE 340x50 - pour des sections de 50x200 mm		
Sabot ailes extérieures - SAE 200x60 - pour des sections de 60x80 mm		
Sabot ailes extérieures - SAE 340x70 - pour des sections de 70x145 mm		
Sabot ailes extérieures - SAE 340x76 - pour des sections de 75x150 mm		
Sabot ailes extérieures - SAE 380x80 - pour des sections de 80x220 mm		
Sabot ailes extérieures - SBE 51x135 - pour des sections de 50x150 ou 50x200 mm		
Sabot ailes extérieures - SAE 380x76 - pour des sections de 75x175, 75x195 et 75x225 mm		
Sabot ailes extérieures - GLE 660x140 - pour des sections lamellé de 140x360 mm		
Sabot ailes extérieures - GLE 900x140 - pour des sections lamellé-collé de 140x440 mm		
Sabot ailes intérieures - SAI 500x100 - pour des sections de 100x250 mm		
Sabot ailes intérieures - SAI 380x70 - pour des sections de 70x220 mm		
Sabot ailes intérieures - SAI 380x80 - pour des sections de 80x220 mm		
Sabot ailes intérieures - SAI 380x76 - pour des sections de 75x195 ou 75x225 mm		
Sabot ailes intérieures - SAI 340x70 - pour des sections de 70x145 mm		

ÉTRIERS		EN STOCK
	RÉFÉRENCE	
Étrier pour poutre en I de 240x70 mm	EWH240/72	
Étrier pour poutre en I de 300x73 mm	EWH300/72	
Étrier pour poutre en I de 350x97 mm	EWH350/99	
Étrier pour poutre en I de 400x97 mm	EWH400/99	





MÈCHES ET FORETS

EN STOCK

Foret hélicoïdal acier - du diamètre 4 au diamètre 14 mm
Mèche plate acier WS - queue 6 pans - du diamètre 10 au diamètre 28 mm
Mèche hélicoïdale acier - queue 6 pans - du diamètre 14 au diamètre 30 mm avec longueurs 235, 460 et 600 mm
Mèche à bois spirale unique - du diamètre 16 mm au diamètre 30 mm

LAMES CIRCULAIRES CARBURE

EN STOCK

Lame carbure - portative - d. 160 x 20 48z
Lame carbure - portative - d. 160 x 20 24z
Lame carbure - portative - d. 190 x 30 24z
Lame carbure - portative - d. 190 x 30 48z
Lame carbure - portative - d. 160 x 20 48z
Lame carbure - portative - d. 160 x 20 28z fine
Lame carbure - radiale - d. 305 x 30 96z

TRAITEMENTS DU BOIS

EN STOCK

Trait'Plus Performance - 1 l. - fongicide, insecticide, anti-bleu, anti-termites
Trait'Plus Performance - 5 l. - fongicide, insecticide, anti-bleu, anti-termites
Trait'Plus Performance - 25 l. - fongicide, insecticide, anti-bleu, anti-termites
Pulvérisateur Polita 7,5 l

ÉTANCHÉITÉ À L'AIR



FREINS VAPEUR / ADHÉSIFS / GRILLES ANTI-RONGEURS

EN STOCK

Frein vapeur Intello - polyéthylène - 75 m ² / rouleau - 1,5x50 m
Frein vapeur Intello Plus - polyéthylène - 75 m ² / rouleau - 1,5x50 m - pour insufflation
Rouleau adhésif Tescon Vana - pour frein vapeur Intello et Intello Plus en 30 m x 60 mm
Uni Tape - 30 m x 60 mm
Double-face bardiane DF25 - adhésif double-face - 25x50 mm
Orcon F - cartouche 310 ml
Grille anti-rongeur galva - 22x45 - rouleaux de 25 m - pliable à la main
Grille anti-rongeur galva - 27x40 - rouleaux de 25 m - pliable à la main



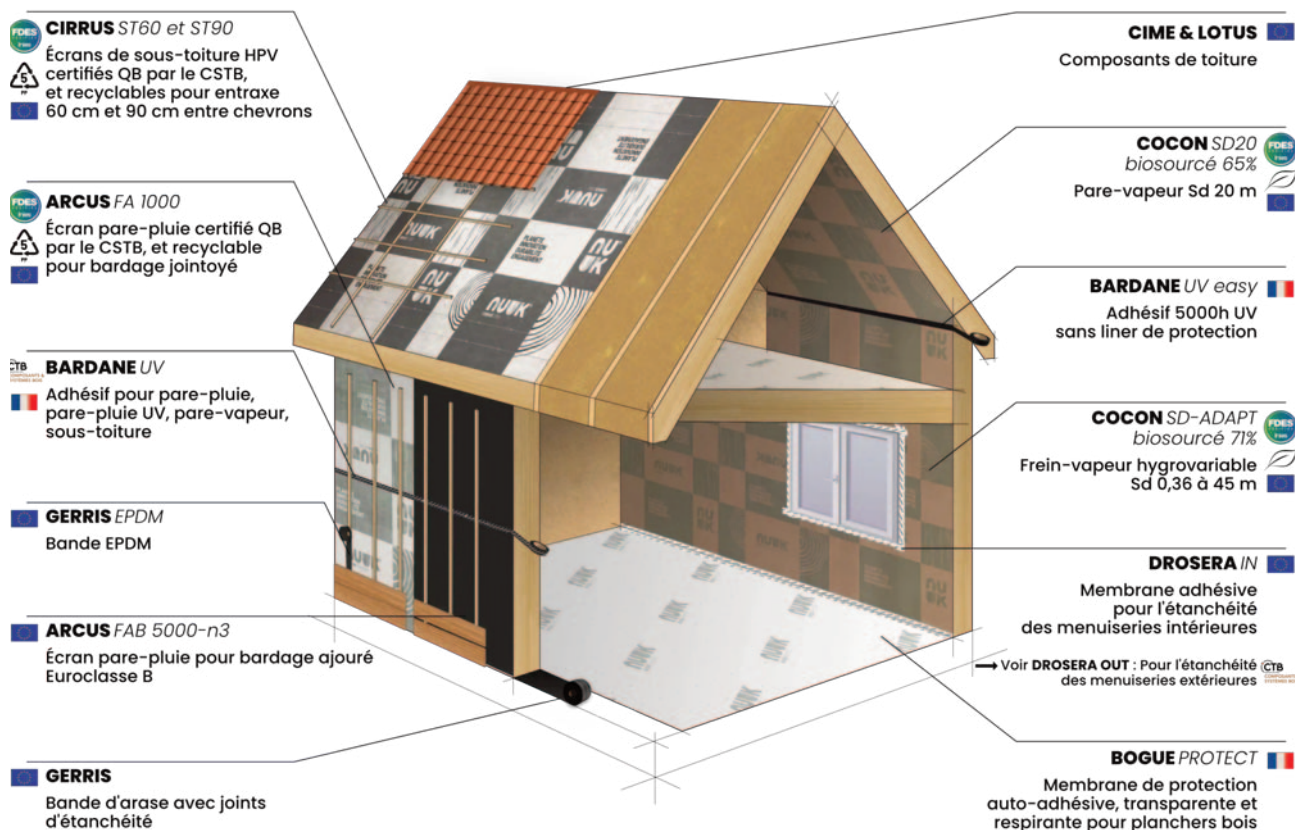
Scannez-moi !



Scannez-moi !



Scannez-moi !



ÉCRANS / BANDES D'ARASE / ACCESSOIRES

EN STOCK

ARCUS FAB 5000 - écran pare-pluie pour bardage ajouré de 3 cm - 1,50 m x 50 m
CIRRUS ST60 - écran sous toiture et pare-pluie HPV - entraxe 60 cm - 1,50 m x 50 m
COCON SD20 - écran pare-vapeur SD20 - 1,50 m x 50 m
GERRIS 350 - bande d'arase avec joints d'étanchéité - 350 mm x 24 m
GERRIS EPDM 100 - bande de protection liteaux en façade et lambourdes - 100 mm x 20 m
GERRIS PEHD 250 - bande d'arase sans joint d'étanchéité - 250 mm x 50 m
Grille anti-rongeur galva - 20 x 50 x 2500 mm
Grille anti-rongeur galva - 30 x 50 x 2500 mm
Tescon invisible 60 mm x 30 m - noir - pour raccord pare-pluie bardage à claire-voie



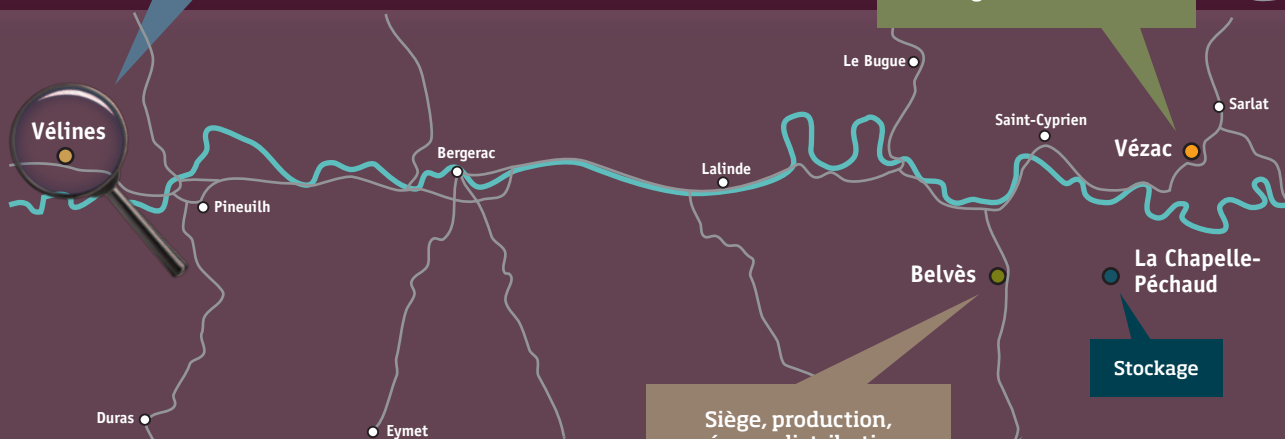


COSTE BOIS

Agence Coste Bois Vélines

9, route de Saint-Seurin de Prats
24230 Vélines
Tél. : 05 33 09 17 95

Salle d'exposition parquets,
lambris, menuiseries,
aménagements extérieurs



Siège, production,
négoce, distribution
Libre-service
"Quincaillerie & Outillage"

Stockage

Siège, distribution & production Libre-service et services

22, avenue de la Résistance - 24170 Belvès
Tél. : 05 53 29 52 05

Salle d'exposition parquets, lambris, menuiseries, aménagements extérieurs

1921, avenue Simone Veil - 24220 Vézac
Tél. : 05 53 28 81 38