

« UN AVENIR PORTÉ



PAR NOS RACINES »

COSTE BOIS

- CATALOGUE PROFESSIONNELS -



2026

22 avenue de la Résistance - 24170 Belvès - Tél. : 05 53 29 52 05



www.coste-bois.com



[coste.bois](https://www.instagram.com/coste.bois)



www.facebook.com/costebois



[costebois](https://www.linkedin.com/company/costebois)



SITE DE VÉZAC

Retrouvez l'intégralité de la gamme d'aménagements intérieurs dans notre salle d'exposition à Vézac



Vivez l'expérience en 3D de notre salle d'exposition en flashant ce QR code



Les échantillons sont disponibles sur demande, n'hésitez pas à prendre rendez-vous avec l'un de nos conseillers.
Tél. : 05 53 28 81 38
 1921, avenue Simone Veil - 24220 Vézac



PARQUETS, SOLS ET LAMBRIS



RESPONSABLE SECTEUR
Cédric Chapoulie
 Tél. : 07 87 97 87 53
 cedric@coste-bois.com



RESPONSABLE SECTEUR
Nathalie Bouyssou
 Tél. : 06 85 48 85 54
 nathalie@coste-bois.com



PARQUETS MASSIFS

- Châtaignier P. 87
- Chêne | Accessoires chêne P. 90
- Peuplier | Hêtre P. 92
- Pin maritime P. 93
- Isolation sous parquet P. 94

PARQUETS CONTRECOLLÉS

- Revêtement de sol composite en bambou P. 95
- Haro® | Nebopan® | Solidfloor® | Cabbani® | Lalegno® P. 96

SOLS VINYLES RIGIDES

- Floorify® | Brigid® P. 99


SOLS STRATIFIÉS

- Haro® P. 101

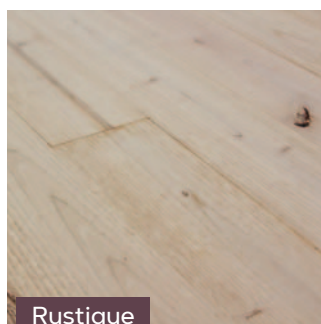
- LAMBRIS, VOLIGES, PAREMENT INTÉRIEUR** P. 103

DESCRIPTION DES CHOIX EN PARQUETS MASSIFS


CHÂTAIGNIER



AB



Rustique




Campagne

AB: mélange de 1^{er} et 2^e choix acceptant des nœuds sains ≤ 15 mm. Aubier exclu au parement.


Rustique: couleur hétérogène (selon les lots, bois jaune clair à brun jaunâtre). Nœuds ≤ 40 mm. Possibilité de légères fentes en bout.

Campagne: caractéristiques du choix Rustique. Possibilité piqûres, aubier. Sans limitation de couleur jaune ou marron, tolérance défaut d'usinage. Nœuds sans limite, roulure, échauffée.

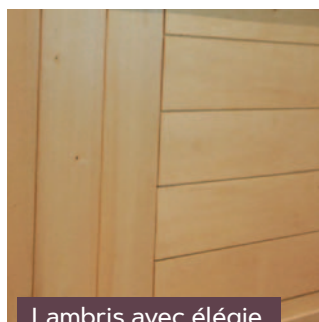
PEUPLIER



AB



Rustique



Lambris avec élégie

Parquets: AB et Rustique


Volige / lambris: AB-Rustique avec ou sans élégie.

AB: mélange de 1^{er} et 2^e choix acceptant des nœuds sains ≤ 40 mm. Aubier exclu au parement.

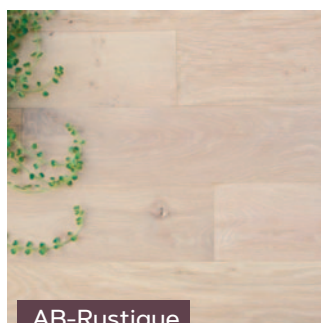
Rustique: couleur hétérogène (selon les lots, coloration bleue) et défauts de rabotage admis. Nœuds sans limite. Possibilité de fentes en bout, peluche.

Déclassé: correspond à toutes les lames qui n'ont pas pu être classées dans les choix supérieurs. Nœuds sautants traversants, défauts d'usinage et manques de matière.


CHÊNE



PR



AB-Rustique




Campagne

PR: aspect homogène clair sans nœuds, sans aubier. Petits nœuds sains ≤ 5 mm.


AB-Rustique: mélange de 1^{er} et 2^e choix. Couleur hétérogène. Nœuds ≤ 50 mm. Aubier toléré sur le parement. Possibilité de légères fentes en bout.

Campagne: aspect rustique. Piqûre, fente en bout, gerce. Nœuds sautants traversant et défauts d'usinage.


PIN



Sans nœuds



Petits nœuds



Nouveaux

Sans nœuds.

Petits nœuds: présence de quelques petits nœuds noirs au contreparement.

Nouveaux: nœuds sains ou noirs de 45 mm de diamètre. Fente < 1/3 de la longueur de la pièce. Poches de résine de 60 à 80 mm de longueur.

Éco: nœuds admis sans limite de nombre et de diamètre. Fentes admises en bout de cœur. Gerces et poches de résine admises. Selon les lots, coloration bleue.

Déclassé: correspond à toutes les lames qui n'ont pas pu être classées dans les choix supérieurs. Nœuds sautants traversants, défauts d'usinage et manques de matière.

PARQUETS CHÂTAIGNIER MASSIF

CHÂTAIGNIER MASSIF | SANS FINITION | 23 mm | À CLOUER OU À COLLER

Sans chanfrein - longueurs de 350 à 1 100 mm (moyenne : 600 mm)

Go2 au contreparement

EN STOCK	Largeur en mm
CHOIX AB	
Mélange 1 ^{er} et 2 ^e choix - couleur claire homogène Nœuds sains ≤ 15 mm	70
	90
	110
	130
CHOIX RUSTIQUE	
Couleur hétérogène (selon les lots, possibilité de couleur jaune et marron) Nœuds ≤ 40 mm Possibilité de légères fentes en bout	70
	90
	110
	130
CHOIX CAMPAGNE	
Toutes les caractéristiques du choix rustique Possibilité piqûres, aubier et coulure. Sans limitation de couleur jaune ou marron	70
	90
	110
	130

TERROIR | 23 mm | GRANDES LONGUEURS ET LARGEURS | Go0

Sans chanfrein - longueurs de 600 à 2 000 mm

EN STOCK	Largeur en mm
CHOIX AB-RUSTIQUE	140
CHOIX CAMPAGNE	140

Chanfrein Go2
au parement

FABRICATIONS
SPÉCIALES

Triage double face avec
chanfreins au contre-parement

PLANCHER CHÂTAIGNIER | 22 mm

Sans chanfrein - longueurs ± 2 000 mm

	Largeur en mm	Stock
CHOIX AB-RUSTIQUE	Toutes largeurs	

Les références en stock subissent des variations en fonction des plannings de production. Nous consulter pour les délais.

PARQUETS CHÂTAIGNIER MASSIF

CHÂTAIGNIER MASSIF | SANS FINITION | 14 mm | À COLLER

Sans chanfrein - longueurs de 350 à 1 100 mm




EN STOCK	Largeur en mm	Prix en € / m ²
CHOIX AB	70	24,20
Mélange 1 ^{er} et 2 ^e choix - couleur claire homogène Nœuds sains ≤ 15 mm	90	33,50
	110	38,20
	130	44,30
CHOIX RUSTIQUE	70	19,60
Couleur hétérogène (selon les lots, possibilité de couleur jaune et marron) Nœuds ≤ 40 mm - Possibilité de légères fentes en bout	90	29,20
	110	33,10
	130	38,30
CHOIX CAMPAGNE	70	14,80
Toutes les caractéristiques du choix rustique Possibilité piqûres, aubier et coulure. Sans limitation de couleur jaune ou marron	90	19,40
	110	21,70
	130	22,90

CHÂTAIGNIER MASSIF | SANS FINITION | 27 mm

Longueurs de 600 à 2 000 mm

	Largeur en mm	Stock
CHOIX AB - RUSTIQUE	150	
CHOIX AB - RUSTIQUE DOUBLE FACE	150	

PLINTHES CHÂTAIGNIER SANS FINITION







	Largeur en mm	Stock
ARRONDIES ABOUTÉES - RAINÉES EN BOUT		
Choix AB - Longueurs 1 000 à 2 000 mm	14 / 70	
ARRONDIES - NON-RAINÉES EN BOUT		
Choix AB - Longueurs 1 000 à 2 000 mm	20 / 95	
MOULURÉES - NON-RAINÉES EN BOUT		
Choix AB - Longueurs 1 000 à 2 000 mm	20 / 110	

Les références en stock subissent des variations en fonction des plannings de production. Nous consulter pour les délais.

PARQUETS CHÂTAIGNIER FINI USINE






CHÂTAIGNIER | PRÉ-HUILÉ | 14 mm | Go4


Pour une meilleure finition, une couche d'huile est obligatoire après la pose.

	Largeur en mm	Stock
CHOIX AB Longueurs de 300 à 1 100 mm		
Mélange 1 ^{er} et 2 ^e choix - couleur claire homogène Nœuds sains ≤ 5 mm	70	
	90	
	110	
CHOIX AB/RU Longueurs de 300 à 1 100 mm		
Couleur hétérogène sous réserve de disponibilité (selon les lots, possibilité de couleur jaune et marron) Nœuds ≤ 15 mm - Possibilité de légères fentes en bout	70	
	90	
	110	

CHÂTAIGNIER | PRÉ-HUILÉ | 20 mm | Go4

Pour une meilleure finition, une couche d'huile est obligatoire après la pose.

	Largeur en mm	Stock
CHOIX AB Longueurs de 300 à 1 100 mm		
Mélange 1 ^{er} et 2 ^e choix Couleur claire homogène	90	
	110	
	130	
CHOIX AB / RU Longueurs de 300 à 2 000 mm		
Couleur hétérogène (selon les lots, possibilité de couleur jaune et marron) Nœuds ≤ 15 mm - Possibilité de légères fentes en bout	130	
	170	



LAMBOURDES DOUGLAS Long. 2 000 mm	Séchées et rabotées - section 60 x 40	
ISOLANTS PHONIQUES		voir p. 30
CLOUEUR À PARQUET		15 € HT / jour


PARQUETS CHÊNE DE PAYS MASSIF

CHÊNE DE PAYS MASSIF | SANS FINITION | 23 mm | SANS CHANFREIN

EN STOCK	Longueur 350 à 2 000 mm		
	PR	AB RUSTIQUE	CAMPAGNE NOUVEAU
100 mm	58,20 € / m ²	39,80 / m ²	28,30 / m ²
130 mm	68,50 / m ²	49,30 / m ²	36,30 / m ²
150 mm	73,10 / m ²	54,20 / m ²	40,90 / m ²

**X NOTRE SÉLECTION EN STOCK
NOS MEILLEURES VENTES**

Autres sections disponibles à la demande.
Bâton rompu, coupe de pierre, point de Hongrie sur demande. Prix : nous consulter.



CHÊNE MASSIF | SANS FINITION | 27 mm

	Largeur en mm	Stock
CHOIX AB - RUSTIQUE Longueurs de 600 à 2 000 mm	150	i

PLANCHER CHÊNE MASSIF | SANS FINITION

Sans chanfrein - longueurs ± 2 000 mm

	Épaisseur en mm	Stock
CHOIX AB - RUSTIQUE Toutes largeurs	22	i
	27	i






Les références en stock subissent des variations en fonction des plannings de production. Nous consulter pour les délais.

PARQUETS CHÊNE DE PAYS MASSIF

CHÊNE DE PAYS | MASSIF | PRÉ-HUILÉ | 14 mm | Go4

Huilé naturel, longueurs variables

Pour une meilleure finition, une couche d'huile est obligatoire après la pose.

	Largeur en mm	Stock
CHOIX AB	90	
	110	
	130	
CHOIX AB - RUSTIQUE	110	
	130	

CHÊNE DE PAYS | MASSIF | PRÉ-HUILÉ | 20 mm | Go4

Huilé naturel, longueurs variables








Pour une meilleure finition, une couche d'huile est obligatoire après la pose.

	Largeur en mm	Stock
CHOIX AB	90	
	110	
	130	
	170	
CHOIX AB - RUSTIQUE	110	
	130	
	170	

Produits d'entretien et de finition > voir en pages 107 à 111

ACCESSOIRES CHÊNE

PLINTHES | NEZ DE MARCHE | BARRES DE SEUIL

PLINTHES CHÊNE CHOIX PR	14 x 70 mm	
	14 x 100 mm	
NEZ DE MARCHE	14 mm (2 ml)	
	21 mm (2 ml)	
BARRES DE SEUIL	2 ml	
1/4 DE ROND CHÊNE	10 x 10 x 2,40 ml	
	15 x 15 x 2,40 ml	

Les références en stock subissent des variations en fonction des plannings de production. Nous consulter pour les délais.

PARQUETS PEUPLIER

PEUPLIER | SANS FINITION | 23 ET 27 mm

À clouer, longueurs de 1000 à 2 000 mm, sans chanfrein.

EN STOCK	Épaisseur 23 mm brut			Épaisseur 27 mm brut		
	AB	RUSTIQUE	CAMPAGNE	AB	RUSTIQUE	CAMPAGNE
100 ou 110 mm	18,90 €/m ²	15,20 €/m ²	9,30 €/m ²	25,30 €/m ²	19,90 €/m ²	11,00 €/m ²
130 mm	21,30 €/m ²	16,30 €/m ²	9,30 €/m ²	-	-	-
150 mm	22,00 €/m ²	16,60 €/m ²	9,30 €/m ²	-	-	-
180 mm	23,20 €/m ²	17,10 €/m ²	9,30 €/m ²	26,90 €/m ²	21,40 €/m ²	11,00 €/m ²







Triage double-face : + 10 %



PARQUETS HÊTRE

HÊTRE | 20 ou 22 mm

À clouer, longueurs variables. Pour une meilleure finition, une couche d'huile est obligatoire après la pose.

	Largeur en mm	Brut - Go0 - 22 mm	Pré-huilé - Go4 - 20 mm
CHOIX AB	70		
	110		
	130		

Produits d'entretien et de finition > voir en pages 107 à 111

PARQUETS PIN MARITIME

PARQUET PIN | SANS FINITION | 23 mm

À clouer, longueurs de 1 500 à 2 000 mm, sans chanfrein.




	Sans nœuds	Petits nœuds	Nouveux	Éco	DA
ÉPAISSEUR 23 mm					
Largeur 80 / 100 / 120 mm	24,70 €/m ²	19,90 €/m ²	15,20 €/m ²	13,20 €/m ²	8,70 €/m ²
Largeur 140 mm	26,20 €/m ²	23,50 €/m ²	16,20 €/m ²	14,00 €/m ²	8,70 €/m ²
ÉPAISSEUR 23 mm					
Largeur 180 mm - Go2	-	25,40 €/m ²	17,70 €/m ²	14,40 €/m ²	9,30 €/m ²
ÉPAISSEUR 27 mm					
Largeur 100 mm	29,40 €/m ²	26,70 €/m ²	17,10 €/m ²	15,60 €/m ²	9,90 €/m ²
Largeur 180 mm	-	28,20 €/m ²	19,10 €/m ²	16,90 €/m ²	10,50 €/m ²

Double-face : + 10 % (sauf 180 mm)

PIN PRÉ-HUILÉ | NATUREL OU BLANC | 20 mm | Go4



Longueurs de 600 à 2 000 mm.

Pour une meilleure finition, une couche d'huile est obligatoire après la pose.

		Largeur en mm	Stock
CHOIX RUSTIQUE	Mélange petits nœuds / nouveaux	110	
		150	
		170	

PIN | PLINTHES

Longueur de 2 000 mm - rainées en bout

Largeur	Sans nœud
70 mm	
100 mm	

SAPIN DU NORD | PLINTHES

BORD ROND	Longueur 2 350 mm	13 x 110 mm	
	Longueur 2 350 mm	13 x 95 mm	

Autres moulures (quarts de rond, chants plats...) sur demande

Autres essences (noyer, frêne, érable, merisier, mélèze, acacia...) sur demande

ISOLATION SOUS PARQUET

COMPLEXE ISOLANT | PHONIQUE + THERMIQUE

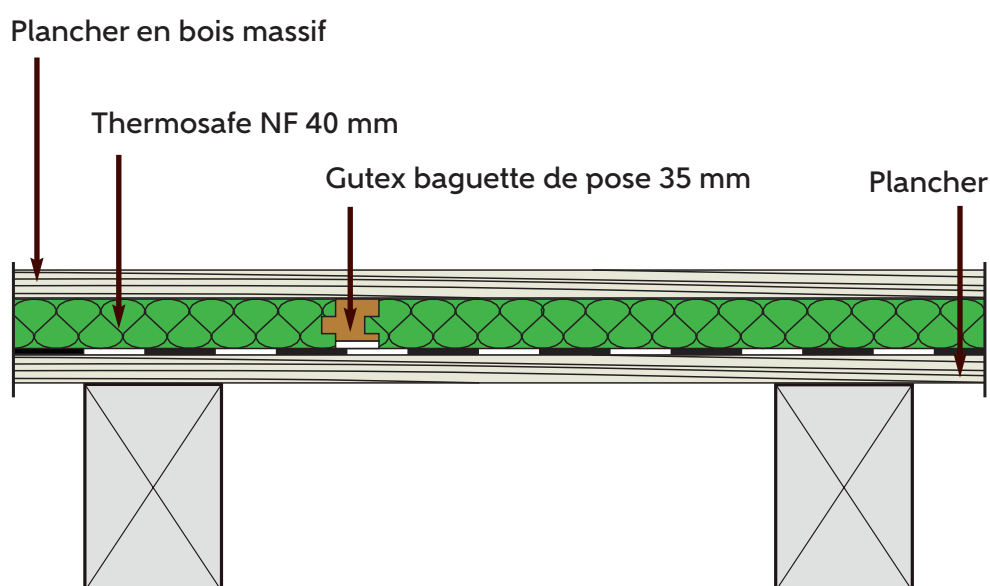
EN STOCK		Dimensions
GUTEX THERMOSAFE NF 40 mm - rainures et languettes 4 faces		380 x 1 190 mm
GUTEX Baguette de pose en pin - 35 mm		2 000 x 74 mm

ISOLANT PANNEAUX | PHONIQUE + THERMIQUE

EN STOCK		Dimensions
GUTEX STANDARD NATURE 10 mm		2500 x 1000 mm

INFORMATION

PLANCHERS BOIS SUR POUTRAISON



Indice d'affaissement pondéré $R'w \sim 40$ dB
 Niveau de pression pondéré du bruit d'impact $L'n,w \sim 72$ dB

BANDE RÉSILIENTE

Isolant phonique pose sous lambourdes ou parquets flottants		Section
10 mm	Paquets de 2,88 m ² - 50 unités / paquet	1 200 x 48 mm
	Paquets de 3,60 m ² - 50 unités / paquet	1 200 x 60 mm

REVÊTEMENT DE SOL COMPOSITE EN BAMBOU

- Une **couche naturelle** dont l’empreinte carbone est négative grâce à l’utilisation du **bambou** qui arrive à maturité 10 fois plus vite que le bois traditionnel et repousse de lui-même en 100 jours après la coupe. Ils garantissent une **gestion durable des forêts** et **luttent contre la déforestation**.

- Un **système de pose simplissime**, pensé pour les professionnels et les bricoleurs. Il est **économique** car il n’utilise pas de colle et possède une **sous-couche acoustique intégrée**.

- Une couche (avec une sous-couche incorporée



et une protection acoustique) de 6 mm en matériaux composites recyclés ayant une **grande stabilité**. Extrêmement **résistant à l’humidité ambiante** ce qui en fait un produit **idéal pour les pièces d’eau**.

- **Idéal pour la rénovation** de toutes les pièces de la maison grâce à sa **faible épaisseur** (7 mm) et sa **compatibilité** avec les différents types de chauffage et d’environnant.

- Un **prix attractif associé à une garantie de 15 ans** et des certificats de qualité, d’incendie et de respect de l’environnement.

Vernis anti-UV
Bambou ± 1 mm
SPC core ±5 mm
Sous-couche IXPE
amortissante ±1 mm



Bamwood® Caramel Flexibam Click

Dimensions : 7/1 x 130 x 920
Réf : F7SBCC130 - Finition vernis



Bamwood® Champagne Flexibam Click

Dimensions : 7/1 x 130 x 920
Réf : F7SBCC130 - Finition vernis

Accessoires plinthes haute / nez de marche / vernis
AWB14BCCH70 (plinthes Champagne) et AWB14BCC88 (plinthes Caramel)


www.bambootouch.com/fr/ecootouch/

CONTRECOLLÉ / 4V

Planche large à l'ancienne

13,5 x 180 x 2200 mm - 3,17 m²

Chêne sauvage brossé



547 504

Accessoires disponibles :

Plinthes 19 x 58 x 2 200 mm - 409 612
Conditionn. : 2,2 ml



HARO

Chêne sauvage brossé


Toute la gamme Haro®
est disponible
sur commande

CONTRECOLLÉ / 2V

Planche large à l'ancienne

12 x 180 x 2200 mm - 3,56 m²

Chêne brun vintage
Universal brossé



548 923

Accessoires disponibles :

Plinthes 6 x 58 mm - 414 296
Conditionn. : 2,2 ml



NEBOPAN

	Dimensions
NEBOPARQUET Rustique Light - Brossé vernis mat GO4 Unifit x (Premier X12H RU Light Essence) Plinthes assorties - finition Nature Essence	12/2,5 x 148 x 1185 mm 15 x 80 x 2150 mm
NEBOPARQUET Rustique Nature - Brossé vernis mat GO4 Unifit x (DESIGNER X12H RU Nature Essence) Plinthes assorties - finition Nature Essence	12/2,5 x 195 x 1935 mm 15 x 80 x 2150 mm
NEBOPARQUET Bâton rompu - Rustique Light - Brossé vernis mat GO4. Rainures et languettes (Bâton S12H RU Light European)	12/2,5 x 92 x 610 mm



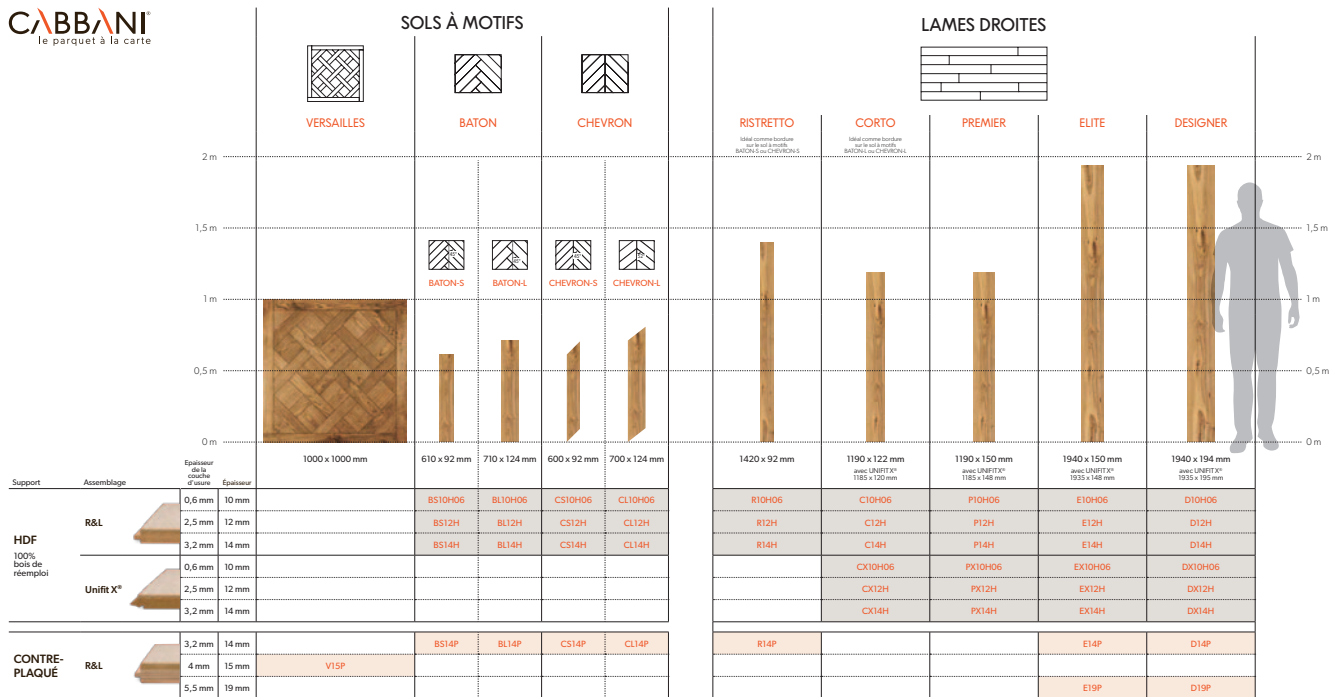
LE PARQUET À LA CARTE

Conçu et fabriqué sur mesure par amour et passion en France par la société Cabannes, membre du groupement DECOSPAN.



Cabbani combine la chaleur, la beauté d'un parquet de qualité en chêne européen et l'architecture contemporaine. Grâce au « système à la carte », vous pouvez composer votre sol de rêve à base d'une couche d'usure de 0,6, 2,5, 3,2 ou 5,5 mm, HDF ou contreplaqué de bouleau et une large gamme de couleurs tendances et élégantes. Une production française garantit des produits de qualité et éco-responsables.

Formats des lames et les possibilités



CALCULATOR APP

Pour rendre le calcul et l'installation du Cabbani sols avec motif encore plus facile, nous avons développé une application facile.

[COMMENCER](#)

CHÊNE CONTRECOLLÉ



CONTRECOLLÉ
Parquet contrecollé

14 x 190 x 1 900 mm

Vernis invisible



Chêne contrecollé
parement bois 3 mm - support bouleau
rainure et languette - poncé brut

VERNI Stock

CONTRECOLLÉ
Parquet contrecollé

14 x 190 x 1 900 mm

Vernis naturel



Chêne contrecollé
parement bois 3 mm - support bouleau
rainure et languette - poncé brut

VERNI Stock

CONTRECOLLÉ
Classic B

14 x 190 x 1 900 mm

Guadeloupe



Chêne contrecollé
parement bois 3 mm - support latté - clic
pré-huilé - huiler de nouveau après pose

HUILÉ Stock

NOTES

SOLS EN VINYLE RIGIDE

floorify®

PLANKS & TILES

ÉLÉGANT & RÉSISTANT

Les revêtements de sol en vinyle rigide Floorify® combinent le meilleur de deux mondes : le rayonnement chaud des matériaux naturels avec une convivialité absolue.

Floorify® est mince, silencieux, chaleureux, imperméable et peut être facilement posé sur n'importe quelle surface au système d'encliquetage.



Venez découvrir
notre espace à Vézac



Découvrez les avantages de Floorify



Sol solide

Les sols Floorify en vinyle rigide résistent aux chocs et aux taches. Avec une épaisse couche protectrice supplémentaire, une couche supérieure novatrice à technologie antitaches et l'unique Floorify Rigid Core pour un noyau stable, résistant et solide.



Sol facile d'entretien

Les sols Floorify en vinyle rigide résistent à l'eau. Pas seulement un peu, mais complètement. Votre espace habitable, votre salle de bain et votre chambre fusionnent parfaitement : Floorify se sent partout chez lui.



Sol confortable

L'association intelligente du sol Floorify en vinyle rigide aux propriétés d'isolation acoustique avec la sous-couche Comfort ou Performance crée une surface de marche tendre, ainsi qu'une couche d'isolation acoustique.



Sol parfait pour la rénovation

Le sol en vinyle rigide Floorify est le sol de rénovation idéal. Il est fin et solide et peut être posé sur à peu près n'importe quelle surface, sans préparation. Oui, même sur ces dalles vieilles et laides. Pas de démolition, pas de poussière, pas de tracas.

www.floorify.com




COLLECTION POINT DE HONGRIE

Vous rêvez d'un sol à motifs qui sublime votre intérieur ? Découvrez la collection Point de Hongrie : l'élégance intemporelle alliée à un confort d'utilisation absolu. Son motif en V raffiné agrandit l'espace et insuffle une irrésistible touche parisienne à votre décoration. Disponible en six teintes élégantes, toujours parfaitement dans l'air du temps !

NOUVEAUTÉ

CHEVRON



Échantillons visibles dans notre salle d'exposition

brigid®


PLANCHES

Dimensions 178 x 1 219 mm
Épaisseur 4 mm
+ 1 mm de sous-couche


Classe 33 | 0,55 mm | 4V | Clic
10 pièces / boîte (2,17 m²)
Système de clic flottant



Chien de prairie | BRI001



Écureuil | BRI002



Wombat | BRI008

PLANCHES LARGES

Dimensions 228 x 1 219 mm
Épaisseur 4 mm + 1 mm de
sous-couche


Classe 33 | 0,55 mm |
4V | Clic
8 pièces / boîte (2,22 m²)
Système de clic flottant



Buffalo | BRI011




www.brigid.eu/fr

TRITTY 100 / 4V
 Planche large à l'ancienne
 8 x 193 x 1 282 mm - 1,98 m²
 Chêne Eleganza Natur



541 473

Accessoires disponibles :
 Plinthes 19 x 58 x 2 200 mm - 411 548
 Conditionn. : 2,2 ml

TRITTY 100 / 4V
 Planche large à l'ancienne
 8 x 193 x 1 282 mm - 1,98 m²
 Vieux chêne



526 678

Accessoires disponibles :
 Plinthes 19 x 58 x 2 200 mm - 407 816
 Conditionn. : 2,2 ml

TRITTY 100 / 4V
 Planche large à l'ancienne
 8 x 193 x 1 282 mm - 1,98 m²
 Chêne Portland Puro




533 122

Accessoires disponibles :
 Plinthes 19 x 58 x 2 200 mm - 407 800
 Conditionn. : 2,2 ml




CLIPS DE FIXATION POUR PLINTHES - 407 198 - boîte de 30 pièces pour 15 ml - 8,96 € HT

TRITTY 200 / 4V
 Planche large à l'ancienne
 8 x 193 x 1 282 mm - 1,98 m²
 Chêne Portland nature




520 245

Accessoires disponibles :
 Plinthes 16 x 58 x 2 200 mm - 411 197
 Conditionn. : 2,2 ml



  

TRITTY 200 / 4V
 Planche large à l'ancienne
 8 x 193 x 1 282 mm - 1,98 m²
 Chêne Sicilia Puro




537 370

Accessoires disponibles :
 Plinthes 19 x 58 x 2 200 mm - 410 400
 Conditionn. : 2,2 ml




  

TRITTY 200 / 4V
 Planche large à l'ancienne
 8 x 193 x 1 282 mm - 1,98 m²
 Chêne Portland Puro



539 146


Accessoires disponibles :
 Plinthes 16 x 58 x 2 200 mm - 411 611
 Conditionn. : 2,2 ml

TRITTY 90 / 4V
Planche large à l'ancienne

7 x 193 x 1 282 mm - 2,22 m²

Chêne Bari Nature



544 681


Accessoires disponibles :
Plinthes 16 x 58 x 2 200 mm - 412 380
Conditionn. : 2,2 ml



TRITTY 90 / 4V
Planche large à l'ancienne

7 x 193 x 1 282 mm - 2,22 m²

Châtaignier Varese



544 693


Accessoires disponibles :
Plinthes 16 x 58 x 2 200 mm - 412 383
Conditionn. : 2,2 ml



TRITTY 90 / 4V
Planche large à l'ancienne

7 x 193 x 1 282 mm - 2,22 m²

Chêne Melina Puro



535 238

Accessoires disponibles :
Plinthes 16 x 58 x 2 200 mm - 411 584
Conditionn. : 2,2 ml



www.haro.com



Chêne Melina Puro

SOUS-COUCHES ACOUSTIQUES

	Épaisseur	Conditionnement
PANNEAUX HARO® fibre bois	5 mm	7 m ²
SOUS-COUCHE Silent Pro DS	3 mm	5,50 m ²
NEBOMOUSSE	2 mm	Rouleaux 15 m ²

LAMBRIS ET VOLIGES | SANS FINITION & FINIS



LAMBRIS PEUPLIER

Épaisseur : 18 mm | sans finition

Longueurs de 1000 à 2 000 mm avec élégie droite
- rainures et languettes

AB RUSTIQUE

Largeur 150 mm

Épaisseur : 18 mm | sans finition

Longueurs de 1000 à 2 000 mm - sans chanfrein
rainures et languettes ou mi-bois

AB RUSTIQUE

Largeurs 80 / 100 / 130 / 180 mm

LAMBRIS CHÊNE

Épaisseur : 18 mm | sans finition

Largeurs 80, 100, 130, 150 et 195 mm | Longueurs 2 000 à 2 500 mm

Profil élégie droite avec rainure et languette en bout et sur la longueur. Choix A, B, C et D.



VOLIGE RABOTÉE MI-BOIS CHÂTAIGNIER

Choix AB/RU - sans chanfrein - rainure et languette en bout - largeurs variables
épaisseur 16 mm - longueurs de 700 à 2 000 mm

Pas de largeur et longueur fixes

LAMBRIS SAPIN DU NORD



EN STOCK		Dimensions
NATUREL	Brut de scie	13 x 135 x 2 530 mm
HYDROCIRE BLANC	Brut de scie	13 x 135 x 2 530 mm
HYDROCIRE BLANC	Brossé - élégie carrée	13 x 135 x 2 530 mm
HYDROCIRE BLANC	Brossé - élégie carrée	16 x 180 x 2 370 mm
ÉLÉGIE DROITE	Raboté	12 x 135 x 2 650 mm
GRAIN D'ORGE	Raboté	12 x 135 x 2 650 mm

www.protacfrance.com


sivalbp
bois, technologie & design

- Essence de référence en termes de qualité et de stabilité, issue de forêt scandinaves, certifiée PEFC®
- De **veinage assez marqué**, il laisse apparaître des nœuds bien intégrés dans la lame.
- Esthétique des lames larges et du **bois thermo-stabilisé** par un process 100 % naturel

ÉPICÉA DU NORD Thermo intérieur brossé

19 x 185 x 2 520 mm

Fahrenheit



- Stabilité optimisée par la **thermo-stabilisation** et le **contrebalancement** des lames
- Amorce de clouage pour une **pose facile**
- Utilisation possible en **ambiance humide**.



Stock





PANNEAUX DÉCORATIFS

Chêne naturel | base MDF noir

- Panneau décoratif mural 3D à installer facilement au mur, à coller avec une colle polymère élastique
- Les panneaux décoratifs sont emboîtés grâce au système de rainure et languette

- Ces produits sont en situation et visibles à Vézac dans notre salle d'exposition -



NOUVEAU

LITEAU PEUPLIER

- 25 x 50 en 2 m
- Sec séchoir
- Botte de 10 unités, soit 20 ml

PLAQUETTES DE PAREMENT CHÊNE



- Essence : chêne
- Format plaquette : 610 x 150 x 10-20 mm
- 1 botte : 0,55 m²

PLAQUETTES DE PAREMENT CUBES CHÊNE



- Essence : chêne
- Format plaquette : 360 x 360 x 8-20 mm
- 1 botte : 0,52 m²

PAREMENT INTÉRIEUR

PAREMENT INTÉRIEUR | VIEUX BOIS

Rainure et languette non-bouvetées en bout - épaisseur 20 mm - toutes largeurs références avec traitement préventif

	Finition	Stock
GRIS	15 ans d'exposition au soleil	✓
MIEL BROSSÉ	30 ans d'exposition au soleil avec brossage complémentaire	✓






HUILE-CIRE



Imprégnation, décoration et protection des parquets, planchers, plans de travail et boiseries.
2 couches - rendement : 10 m² / litre pour les 2 couches. Disponible en 250 ml, 1 l et 2,5 l.



HUILE ENVIRONNEMENT



Performance et écologie : formule biosourcée apportant la meilleure solution technique pour conserver et mettre en valeur l'aspect naturel et clair des bois.
Rendement : 15 m² / litre / par couche. Disponible en 1 l et 5 l.
Finitions disponibles : Aspect bois brut | Bois naturel | Chêne | Effet nature | Ultra mat.

EN COMPLÉMENT		CONDITIONNEMENT
Huile d'entretien - finition : blanc - consommation : 1 l = 25 à 35 m ² / 2,5 l = 75 m ²		1 l / 2,5 l
Huile d'entretien - finition : bois naturel - consommation : 1 l = 25 à 35 m ² / 2,5 l = 75 m ²		1 l / 2,5 l
Huile d'entretien environnement - 1 l - consommation : 1 l = 25 m ²		1 l
Huile pour parquet incolore : 1 l et 5 l - consommation : 10 m ² pour les 2 couches		1 l / 5 l
Huile pour teck : 1 l - consommation : 10 m ² pour les 2 couches		1 l



VITRIFICATEUR ENVIRONNEMENT

Performance et écologie : Innovation technique majeure dans la protection des sols et autres surfaces en bois. Application directe en 3 couches.
Rendement : 10 m² / litre / par couche. Disponible en 1 l et 5 l.
Finitions disponibles : Satiné | Mat | Ultra mat






TEINTE À BOIS

Teinte en phase aqueuse à base de pigments et prête à l'emploi. Idéale pour teinter et uniformiser la couleur des parquets, meubles, plans de travail et boiseries intérieures, de toutes essences. Sa grande facilité d'application, sans trace de reprise ni marque de raccord, la rend particulièrement adaptée pour les grandes surfaces. Elle est recouvrable directement par tous types de finitions sans besoin de primaire.

Rendement : 15 m² / litre / couche. Disponible en 0,5 l, 1 l et 5 l.



ACAJOU



BLANC



CHÊNE CLAIR



CHÊNE DORÉ




CHÊNE FONCÉ



CHÊNE FUMÉ



CHÊNE MOYEN



CHÊNE RUSTIQUE



GRIS CLAIR



GRIS FONCÉ




NOIR





PROTECTION MONOCOUCHE OIL PLUS 2C

Huile bois monocouche haute résistance qui imprègne et teinte les bois en une seule couche. Véritable innovation, l'huile Rubio Oil Plus 2C est une alternative aux vitrificateurs parquet, escalier, meuble, plan de travail... 0% COV - 2 couches. Rendement : 30 à 50 m² / litre. Disponible en 100 ml, 350 ml et 1,3 l.



BLANC COTON

BOURBON

GRIS ARGENT

NOYER

TRANSPARENT

INVISIBLE

SOUPÇON DE BLANC

EN COMPLÉMENT	
	CONDITIONNEMENT
Refresh Eco - spray - régénérant pour toutes surfaces en bois huilés - 100 m ² / l	0,5 l
Scrubby set - idéal pour application manuelle	
Préparateur intérieur - spray - 75 à 100 m ² / l	100 ml / 0,5 l / 1 l
Éponge - Attention! Laisser tremper l'éponge pendant 24 h dans l'eau après utilisation	
Pads mousse bleu 150 - Attention! Laisser tremper les pads pendant 24 h dans l'eau après utilisation	
Tannin Primer - pour prévenir et retarder l'apparition des traces tanniques de surface	100 ml / 1 l
Tannin Remover - incolore	100 ml
Accélérateur Comp. B - Application en intérieur ou extérieur (sur bois propre)	30 ml / 100 ml



PLINTHES

PLINTHES POUR VINYLE FLOORIFY®

Buffalo - 13 x 58 x 2 000 mm
Cerf - 13 x 58 x 2 000 mm
Chien de Prairie - 13 x 58 x 2 000 mm
Ecureuil - 13 x 58 x 2 000 mm
Souris - 13 x 58 x 2 000 mm
Taupe - 13 x 58 x 2 000 mm
Wombat - 13 x 58 x 2 000 mm



PLINTHES POUR SOL STRATIFIÉ HARO®

Châtaignier Varese - 16 x 58 x 2 200 mm
Chêne Bari Nature - 16 x 58 x 2 200 mm
Chêne Mélina Puro - 16 x 58 x 2 200 mm
Chêne Portland / Flavia Puro Crème - 15 x 80 x 2 200 mm
Chêne Portland / Flavia Puro Crème - 19 x 58 x 2 200 mm
Chêne Portland Nature - 16 x 58 x 2 200 mm
Sicily Oak - 16 x 60 x 2 400 mm
Chêne Eleganza Gris Antique - 19 x 58 x 2 200 mm
Chêne Eleganza Nature - 19 x 58 x 2 200 mm
Chêne Sicilia Puro - 15 x 80 x 2 200 mm
Chêne Veneto Mocca - 15 x 80 x 2 200 mm
Vieux Chêne - 19 x 58 x 2 200 mm
Plaquée Chêne Brun Vintage - 16 x 58 x 2 200 mm
Chêne Sauvage - 19 x 58 x 2 200 mm
Horizontal Caramel - vernis - Bambou Touch 15 x 88 x 1 860 mm



PLINTHES BOIS

Plinthe bord droit Sapin du Nord - 10 x 70 mm - finition : brut - longueur : 3,60 m
Plinthe AV Sapin - 10 x 110 - longueur : 2,40 m
Plinthe AV Sapin - 13 x 95 - longueur : 2,40 m
Plinthe arrondie - Sapin du Nord - 10 x 70 mm - finition : brut - longueur : 2,40 m
Plinthe arrondie - Sapin du Nord - 10 x 70 mm - finition : prépeint blanc - longueur : 2,40 m
Plinthe bord rond Sapin du Nord - 13 x 110 mm
Plinthe bord rond Sapin du Nord - 13 x 95 - finition : brut
Plinthe Pin - 10 x 100 mm en 2 m - rainure, languette en bout - choix : S.N. - finition : brut
Plinthe Pin - 10 x 70 mm - rainure, languette en bout - choix : S.N.
Plinthe Stylobate Pin - 13 x 110 mm - longueur : 2,00 m
Plinthe Châtaignier - 14 x 70 mm - choix AB - finition : brut - arrondies aboutées
Plinthe Châtaignier - 20 x 110 mm - choix AB - longueurs de 1 à 2 m - finition : brut - moulurées
Plinthe Châtaignier - 20 x 95 mm - choix AB - longueurs de 1 à 2 m - finition : brut - bord arrondi
Plinthe Chêne - 14 x 100 x 1 500 à 2 450 mm - choix : PR - finition : brut - arrondies
Plinthe Chêne - 14 x 70 x 1 500 à 2 450 mm - finition : brut - bord rond - choix : PR
Plinthe Chêne massif - Dolomite - 14 x 100 x 1500 à 2000 mm - choix : rustique - finition : vernis
Plinthe arrondie Chêne - 10 x 100 mm - longueur : 2,40 m
Plinthe arrondie Chêne - 10 x 70 mm - longueur : 2,40 m

PLINTHES MDF

Plinthe style MDF prépeint 14 x 110 mm - longueur : 2,44 m
Plinthe arrondie MDF prépeint - 10 x 100 mm - longueur : 2,44 m
Plinthe arrondie MDF prépeint 10 x 70 mm - longueur : 2,44 m
Plinthe arrondie MDF prépeint 14 x 80 mm - longueur : 2,44 m
Plinthe arrondie Pin SN 10 x 70 mm - longueur : 2 m
Plinthe arrondie Pin SN 10 x 100 mm - longueur : 2 m

DIVERS
Vis à parquet zinguée bleue TX10 - 3,2 x 60 mm - boîte de 200 - 15 à 20 vis au m ²
NEBOColle - colle à parquet hybride spatulable - sac de 5 kg - surface 4 m ² / sac - sans isocyanate, sans solvant
Soudaseal HY40 - blanc - 290 ml
Soudaseal HY40 - gris - 290 ml
Soudafix wb, colle de montage blanc - 300 ml
Fixx All high tack - blanc - 290 ml
Cartouche Soudal - joint parquet pont de bateau noir - 290 ml
Pistolet pour poche - cartouche 600 ml
Colle à parquet SMX-15p - cartouche souple 600 g - brun clair
Spatule colle à parquet



NOTES

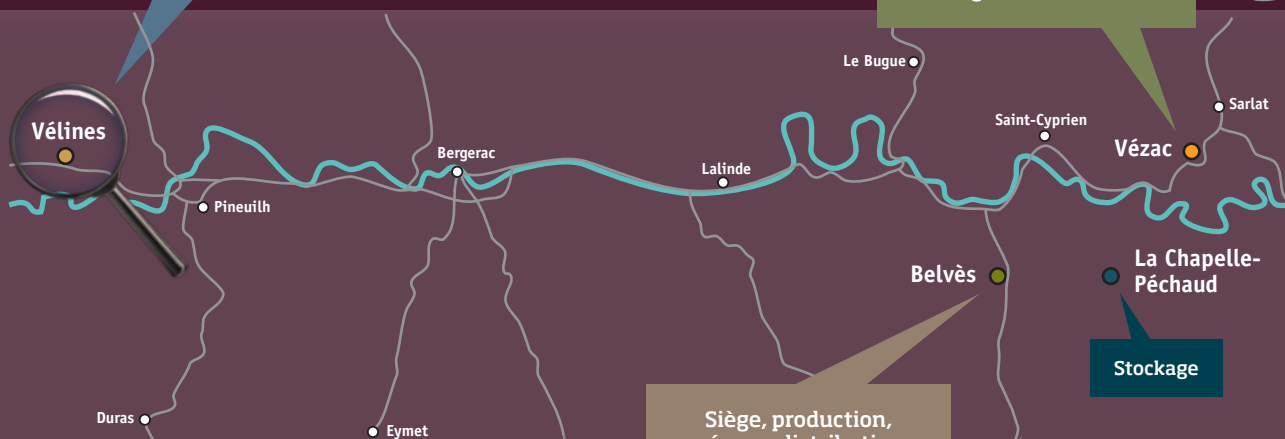


COSTE BOIS

Agence Coste Bois Vélines

9, route de Saint-Seurin de Prats
24230 Vélines
Tél. : 05 33 09 17 95

Salle d'exposition parquets,
lambris, menuiseries,
aménagements extérieurs



Siège, production,
négoce, distribution
Libre-service
"Quincaillerie & Outillage"

Stockage

Siège, distribution & production Libre-service et services

22, avenue de la Résistance - 24170 Belvès
Tél. : 05 53 29 52 05

Salle d'exposition parquets, lambris, menuiseries, aménagements extérieurs

1921, avenue Simone Veil - 24220 Vézac
Tél. : 05 53 28 81 38