

« UN AVENIR PORTÉ



PAR NOS RACINES »

# COSTE BOIS

- CATALOGUE PROFESSIONNELS -



2026

22 avenue de la Résistance - 24170 Belvès - Tél. : 05 53 29 52 05



[www.coste-bois.com](http://www.coste-bois.com)



[coste.bois](https://www.instagram.com/coste.bois)



[www.facebook.com/costebois](https://www.facebook.com/costebois)



[costebois](https://www.linkedin.com/company/costebois)



: : Fundermax



L'âme **Bambou**<sup>®</sup>



ArcelorMittal



**silvadec**  
La vie est composite



**CEDRAL**<sup>®</sup>

Venez découvrir tous nos échantillons en situation devant le libre-service à Belvès





✓ En stock

i Nous consulter

## TERRASSES, BARDAGES AMÉNAGEMENTS EXTÉRIEURS




RESPONSABLE SECTEUR

**Cédric Chapoulie**

Tél. : 07 87 97 87 53

cedric@coste-bois.com



RESPONSABLE SECTEUR

**Kévin Lestrade**

Tél. : 06 37 46 43 11

kevin@coste-bois.com



### BARDAGES

- Aménagements de jardin au naturel P. 42
- Bardages et lambris bois brûlé | Bardage naturel en châtaignier P. 43
- Bardages pose à recouvrement & pose à emboîtement P. 44

### TERRASSES

- Terrasses exotiques | Terrasses feuillus P. 46
- Terrasses Kebony® | Terrasses bambou P. 47
- Terrasses résineux naturels P. 48
- Terrasses résineux traités autoclave marron P. 48
- Terrasses composite Silvadec® | Accessoires Silvadec® P. 49
- Bardages et panneaux de façade architecturaux P. 50

## AMÉNAGEMENTS DE JARDIN AU NATUREL

CLÔTURES	Dimensions	Unité	Stock
<b>Ganivelle châtaignier</b> Écartement 6/7 cm	0,50 x 10 ml	rouleau	✓
	1,00 x 10 ml	rouleau	✓
	1,20 x 10 ml	rouleau	✓
	1,50 x 5 ml	rouleau	✓
<b>Ganivelle châtaignier</b> Écartement 4/5 cm	0,80 x 5 ml	rouleau	✓
<b>Piquet châtaignier</b> Écorcé pointé	haut. 1,60 m - Ø 6/8	unité	✓
	haut. 1,80 m - Ø 6/8	unité	✓
<b>Traverse paysagère</b> Chêne rééssuyé 1 <sup>er</sup> choix - colis de 25 pièces	200 x 100 x 2,60	unité	✓
<b>Piquet azobé - classe 5</b> <b>NOUVEAU</b>	40 x 40 mm x 0,80 m	unité	✓
	50 x 50 mm x 1,50 m	unité	✓
<b>Traverse paysagère azobé - classe 5</b>	70 x 170 mm x 2,60 m	unité	✓

LISSES ET RAMBARDES	Dimensions	Unité	Stock
<b>Poteau raboté douglas</b>	70 x 70 x 3 m	ml	✓
<b>Lisse rabotée douglas</b>	35 x 70 x 3 m	ml	✓
<b>Volige rabotée douglas</b>	20 x 220 x 4 m	m <sup>2</sup>	✓
	20 x 145 x 4 m	m <sup>2</sup>	✓



## BARDAGE & LAMBRIS EN BOIS BRÛLÉ


Grâce à un nouveau partenariat, Coste Bois vous propose des prestations sur mesure et à la commande de bardages et lambris en bois brûlé.

Grâce à ce fournisseur, nous pouvons vous proposer des bois brûlés très variés inspirés de l'art japonais du Yakisugi. Le brûlage est exclusivement réalisé dans leurs ateliers où sont maîtrisés les procédés. Les bois, d'essences très variées, sont sélectionnés auprès de différents fournisseurs, puis ils sont profilés, brûlés et finis, atteignant ainsi les exigences de qualité souhaitées.

Notre prestataire peut brûler quelques planches ou objets ou bien plusieurs milliers de mètres carrés.

Prestations sur mesure possibles sur essences multiples.

Utilisations : intérieur et extérieur. Finitions multiples à la demande: saturé, lasuré, huilé ou peint.



Bardage brossé saturé incolore



Bardage brûlé saturé noir



## BARDAGE NATUREL EN CHÂTAIGNIER

Sierolam met à l'honneur le châtaignier, essence française reconnue pour sa durabilité naturelle et sa teinte chaleureuse.

Utilisé sans traitement chimique, il offre un bardage stable, résistant et écologique, idéal pour les projets durables.

Chaque lame reflète le caractère noble du bois massif, alliant élégance et authenticité dans le temps.



Scannez-moi !



**SUR COMMANDE**



Douglas de France

**DOUGLAS**  
France

18 x 200 mm

Longueurs 3 et 4 m



Stock

Qualité charpente  
Brut de scie

**DOUGLAS**  
France

20 x 145 mm - 20 x 220 mm

Longueur 4 m



Stock

Parement hors aubier  
Avivé raboté 4 faces

**DOUGLAS**  
France

Tasseau 40 x 40 mm

Longueurs 3 et 4 m



Stock

Raboté 4 faces

Autres résineux

**PIN**  
Europe

21 x 145 mm

Longueur 4,20 m




Stock

Classe IV marron  
Raboté 4 faces - 4 chanfreins

**RED CEDAR**  
U.S.

Shakes de couverture



Stock S.C.

600 mm  
Pureau maxi de 190 mm

Débit sur liste douglas ou mélèze, bardage et couvre-joints sur commande.

## Les profils classiques

**DOUGLAS**  
France

20 x 125 et 20 x 130 mm

Longueurs 3 et 4 m




Stock

Choix AB - Fixation invisible (125)  
85 à 90% hors aubier - élégie

**RED CEDAR**  
U.S.

18 x 135 mm

Longueur selon arrivage




Stock

Clear 2  
Profil Saint-Louis

**ÉPICÉA**  
Europe

18 x 132 mm

Longueur selon arrivage



Stock

Choix AB - classe III marron  
Profil élégie Saint-Louis

Choix AB : 1 face rouge minimum

## Les profils avec finition ou usinage particuliers

**DOUGLAS**  
France

21 x 125 mm

Longueur 3,96 m



Stock

Brossé saturé silver  
Fixation invisible

**DOUGLAS**  
France

27 x 130 mm

Longueurs 3 et 4 m



Stock

Choix AB  
Faux claire-voie rainé en bout

**DOUGLAS**  
France

27 x 180 mm

Longueurs 3 et 4 m



Stock

Choix AB - Couvre-joints  
intégré non-rainé bouts

Choix AB : 1 face rouge minimum


BAGUETTES D'ANGLE
Baguette d'angle douglas - brossé saturé silver - 45 x 45 x 3 m
Baguette d'angle douglas - 55 x 55 mm
Baguette d'angle sapin du Nord - classe III marron - 55 x 55 mm

## TERRASSES EXOTIQUES

**IPÉ**  
Amérique du Sud

21 x 145 mm

2 faces lisses




Stock

Longueur selon arrivage - Classe IV  
Densité 1 040 kg / m<sup>3</sup> - sec séchoir  
saturation recommandée

**CUMARU ROUGE**  
Amérique du Sud

21 x 145 mm

2 faces lisses




Stock

Longueur selon arrivage - Classe IV  
Densité 1 000 kg / m<sup>3</sup> - sec séchoir  
saturation recommandée

**MUIRACATIARA**  
Amérique du Sud

21 x 145 mm

2 faces lisses



Stock

Longueur selon arrivage  
Classe IV naturelle  
Densité 800 kg / m<sup>3</sup>

	Stock
Margelle de piscine en ipé - 32 x 300 mm - 4 bords arrondis	<input checked="" type="checkbox"/>

Possibilité de **sciage en débit sur liste**: lambourdes exotique, acacia...

## TERRASSES FEUILLUS

**ACACIA**  
France

22 x 120 mm

1 face double peigne




Stock

Longueur selon arrivage - Classe IV  
Densité 770 kg / m<sup>3</sup> - sec séchoir  
saturation recommandée

**CHÂTAIGNIER**  
France

24 x 130 x 800 à 2 000 mm

Striées



Sur commande

Toutes largeurs - Choix ABRU  
Densité 640 kg / m<sup>3</sup> - sec séchoir  
saturation recommandée

Fixation : vis inox 5 x 50 mm (35 vis / m<sup>2</sup>) - Solivage : exotique classe IV - de densité semblable au platelage - longueur selon arrivage - entraxe lambourdes de 40 cm.


## TERRASSES KEBONY

### PIN RADIATA

Nouvelle-Zélande

22 x 142 mm

Face lisse de référence



Stock  
✓

Longueurs 3,60 et 4,20 m  
Traitement Kebony

**NOUVEAU**

Kebony est la première marque mondiale de bois modifié durable : un bois résineux transformé par un procédé breveté respectueux de l'environnement qui lui donne la résistance et l'esthétique d'un bois dur tropical sans exploitation intensive.

GARANTIE 30 ANS

ke  
bo  
ny

Natural wood  
Made to last

### PIN SYLVESTRE

Europe du Nord

34 x 145 mm

Face lisse de référence



Stock  
✓

Longueur 4,10 m  
Traitement Kebony

## TERRASSES BAMBOU

EN STOCK

### BAMBOU MOKA HD

Asie du Sud

20 x 137 mm

1 face lisse / 1 face striée



Stock  
✓

Longueur 1,85 m  
Fixation invisible - pré-huilé

L'âme  
Bambou®

La gamme terrasses en bambou de L'Âme Bambou propose des lames haute densité, imputrescibles et résistantes à l'humidité et aux nuisibles, offrant une alternative écologique et durable au bois tropical avec une garantie jusqu'à 25 ans

### BAMBOU AMBRE SD

Asie du Sud

20 x 137 mm

1 face lisse / 1 face striée



Stock  
✓

Longueur 2,44 m  
Fixation invisible - pré-huilé

### ACCESSOIRES TERRASSE BAMBOU



**Clips de fixation** terrasse bambou + vis - boîtes de 80 unités (20 U / m<sup>2</sup>)

**Clips de départ/fin** terrasse bambou + vis - boîtes de 80 unités (20 U / m<sup>2</sup>)

**Huile extérieure naturelle** 750 ml Woca T90-N-9 pour terrasse bambou (1 l / 20 m<sup>2</sup>)

**Huile extérieure naturelle** 2,5 l Woca pour terrasse bambou (1 l / 20 m<sup>2</sup>)

## TERRASSES RÉSINEUX NATURELS

x hors aubier	<p><b>DOUGLAS</b> France (98 % hors aubier) 26 x 145 mm - profil en biais 1 face double peigne</p>  <p>Stock <input checked="" type="checkbox"/></p> <p>Longueur 3 x 4 m - parement hors aubier - Classe III x - sec séchoir saturation recommandée</p>	<p><b>DOUGLAS</b> France 27 x 145 mm - profil bombé 1 face lisse</p> <p><b>NOUVEAU</b></p>  <p>Stock <input checked="" type="checkbox"/></p> <p>Longueur 3 x 4 m - parement hors aubier - Classe III - sec séchoir saturation recommandée</p>
---------------	--	---

### Profils des lames de terrasse bois

Profil faces lisses

Profil bombé

Profil double peigne

Profil en biais

Profil en biais = lambourdes moins visibles

## TERRASSES RÉSINEUX TRAITÉS AUTOCLAVE MARRON

x traitement marron autoclave	<p><b>PIN DU NORD ROUGE</b> Europe du Nord 27 x 145 mm - choix AB 1 face double peigne</p>  <p>Stock <input checked="" type="checkbox"/></p> <p>Longueur selon arrivage Classe IVx Sec séchoir avant traitement</p>	<p><b>PIN SYLVESTRE</b> Europe du Nord 27 x 145 mm - profil bombé 1 face lisse</p> <p><b>NOUVEAU</b></p>  <p>Stock <input checked="" type="checkbox"/></p> <p>Longueurs variables Classe IVx marron Sec séchoir avant traitement</p>	<p><b>PIN SYLVESTRE</b> Europe du Nord 27 x 145 mm - choix A 1 face lisse / 1 face striée</p> <p><b>NOUVEAU</b></p>  <p>Stock <input checked="" type="checkbox"/></p> <p>Longueurs variables Classe IVx marron</p>
-------------------------------	--	--	---

Fixation : vis inox 5 x 70 mm (35 vis / m<sup>2</sup>) - Solivage : pin traité classe IV - de densité semblable au platelage - longueur selon arrivage - entraxe lambourdes de 40 à 60 cm.

Rappel DTU : Les terrasses de classe III doivent être abritées


## TERRASSES COMPOSITE

### GAMME NUANCES

France

23 x 138 mm

Nuances Chêne clair



Stock  
✓

Longueur 4,00 m  
Profil brossé

### NOUVEAU

La gamme Nuances de Silvadec offre des lames de terrasse en bois composite co-extrudé, durables et sans entretien, au rendu authentique du bois naturel. Ne vrille pas, ne se fend pas, ne grise pas, sans échardes.




**silvadec**  
La vie est composite

### GAMME NUANCES

France

23 x 138 mm

Nuances Ipé



Stock  
✓

Longueur 4,00 m  
Profil brossé

### EN STOCK ACCESSOIRES DE POSE SILVADEC

<b>Planche de finition</b> Atmosphère 138 - Nuances Chêne clair brossé	4 m	D0374
<b>Planche de finition</b> Atmosphère 138 - Nuances Ipé brossé	4 m	B0038
<b>Clips simples</b>	carton de 360 clips et vis inox	SICLIP0801
<b>Clips simples</b>	sachet de 30 clips et vis inox	SICLIP0501
<b>Vis de finition inox</b> brun clair 5 x 50 mm	blister de 50 vis	SIVIS1702
<b>Vis de finition inox</b> brun foncé 5 x 50 mm	blister de 50 vis	SIVIS1701
<b>Clips démontables</b> noir	sachet de 10 clips inox	SICLIP1601
<b>Clips début/fin</b>	sachet de 10 clips inox	SICLIP0601
<b>Silvanet</b> traces de pollution et végétaux	1 l	SINET1201
<b>Silvawash</b> taches de gras	Pot de 200 g	SINET1501
<b>Silvaction</b> antimousse	5 l	SINET1801
<b>Grille de ventilation</b> alu	2 m	E0304
<b>Grille de ventilation</b> alu noire	2 m	E0297

# BARDAGES ET PANNEAUX DE FAÇADE ARCHITECTURAUX

**BACACIER**  
By Kingspan



ArcelorMittal

La robustesse du métal



Scannez-moi !



Scannez-moi !





## Fundermax

L'expression haut de gamme du stratifié compact extérieur



Scannez-moi !



**Rockpanel**

La façade minérale, flexible et durable



Scannez-moi !



## BARDAGES ET PANNEAUX DE FAÇADE ARCHITECTURAUX



Scannez-moi !

L'innovation  
au service  
des façades



**EQUITONE**<sup>®</sup>  
Fibre cement facade materials

L'élégance brute  
du fibres-ciment



Scannez-moi !

**CEDRAL**<sup>®</sup>

L'élégance durable  
pour votre façade



Scannez-moi !



## ACCESSOIRES BARDAGE

ACCESSOIRES BARDAGE
<b>Grille anti-rongeur</b> galva 30 x 50 - la longueur de 2,50 m (botte de 20 grilles)
<b>Grille anti-rongeur</b> galva 22 x 40 - la longueur de 2,50 m
<b>Grille anti-rongeur</b> galva 22 x 45 - rouleaux de 25 m - pliable à la main
<b>Grille anti-rongeur</b> galva 27 x 40 - rouleaux de 25 m - pliable à la main
<b>Pointe crantée</b> inox A4 tête bombée pour bardage (pose au marteau) - 2,5 x 50 boîte de 1 kg environ
<b>Pointe crantée</b> inox A4 tête bombée pour bardage (pose au marteau) - 2,5 x 55 boîte de 1 kg environ
<b>Pointe crantée</b> inox A4 tête bombée pour bardage (pose au marteau) - 2,5 x 60 boîte de 1 kg environ
<b>Pointes</b> inox A2 Pvc Tb - 23 x 55 - carton de 6 000 U (pour pneumatique)
<b>Pointes</b> 16° inox A2 - Pvc Tb - 25 x 64 - carton de 4 200 U (pour pneumatique)
<b>Bande EPDM</b> façade 100 mm x 20 ml

EN STOCK

## ACCESSOIRES POSE TERRASSE

LAMBOURDES		
<b>Exotique (badi ou padouk) classe 5</b> Raboté - longueur selon arrivage		60 x 40 mm
		55 x 75 mm
<b>Pin sylvestre</b> Raboté - traité classe IV marron (longueur selon arrivage)		45 x 70 mm
		45 x 95 mm
		45 x 120 mm
		45 x 145 mm
		45 x 220 mm
		70 x 145 mm
		70 x 195 mm
	70 x 220 mm	
<b>Section carrée pin sylvestre massif</b> Raboté traité classe IV marron (longueur selon arrivage)		70 x 70 mm
		90 x 90 mm
<b>Poteaux lamellé-collé pin sylvestre</b> Traité classe IV marron (longueur selon arrivage)		140 x 140 mm
		200 x 200 mm

VIS		
<b>Vis terrasse étoile Nebopan</b> - Inox A2	Seau de 400 pièces	5 x 50 mm
	Seau de 400 pièces	5 x 60 mm
	Seau de 300 pièces	5 x 70 mm
<b>Vis terrasse étoile Nebopan</b> - Inox A4 Pour piscine au sel	Boîte de 400 pièces	5 x 50 mm
	Boîte de 400 pièces	5 x 60 mm
	Boîte de 300 pièces	5 x 70 mm




Plot réglable lambourde Jouplast®



Géotextile terrasse noir

ACCESSOIRES
<b>Geotextile terrasse</b> - noir 100 g / m <sup>2</sup> - rouleaux de 50 m <sup>2</sup> - 2 m x 25 m
<b>Geotextile terrasse</b> - noir 100 g / m <sup>2</sup> - rouleaux de 30 m <sup>2</sup> - 1,50 m x 20 m
<b>Bande de protection lambourde</b> - rouleau de 20 m - 5 rouleaux / carton
<b>Appuis de lambourde caoutchouc</b> - 48 pièces - Jouplast® - 90 x 60 x 8 mm
<b>Cales crantées mixtes</b> - seau de 80 unités (30 de 11 à 40 mm - 50 de 14 à 20 mm)
<b>Cales plates</b> - seau de 300 unités sécables en 4 (100 en 2 mm - 100 en 3 mm - 100 en 5 mm)
<b>Sachet de 40 cales réglables sécables en 4</b> - Jouplast® - hauteur 3 mm
<b>Sachet de 40 cales réglables sécables en 4</b> - Jouplast® - hauteur 5 mm
<b>Sachet de 40 cales réglables sécables en 4</b> - Jouplast® - hauteur 2 mm
<b>Plot réglable lambourde Essentiel</b> - Jouplast® - hauteur 10 mm fixe
<b>Plot réglable lambourde Essentiel</b> - Jouplast® - hauteur 20-30 mm
<b>Plot réglable lambourde Essentiel</b> - Jouplast® - hauteur 40-60 mm
<b>Plot réglable lambourde Essentiel</b> - Jouplast® - hauteur 50-80 mm
<b>Plot réglable lambourde Essentiel</b> - Jouplast® - hauteur 80-140 mm
<b>Plot réglable lambourde Essentiel</b> - Jouplast® - hauteur 140-230 mm
<b>Plot réglable lambourde Essentiel</b> - Jouplast® - hauteur 60 mm
<b>Trait Découp</b> - brun autoclave 1 l - surface de 5 à 7 m <sup>2</sup>
<b>Trait Découp</b> - brun autoclave 2,5 l - surface de 12,50 à 17,50 m <sup>2</sup>



Cales plates 2, 3 et 5 mm

## Weasyfix®

FONDATION RAPIDE. RÉSULTAT DURABLE.

<b>Vis de fondation Weasyfix 550 mm</b>
<b>Vis de fondation Weasyfix 750 mm</b>
<b>Vis de fondation Weasyfix 1 000 mm</b>
<b>Vis de fondation Weasyfix 1 250 mm</b>
<b>Vis de fondation Weasyfix 1 500 mm</b>
<b>Vis de fondation Weasyfix Sable avec hélice 1 120 mm</b>
<b>Connecteur Woodbasic</b> - réglable en hauteur (carton de 12)
<b>Connecteur Woodpro</b> - réglage sur 3 dimensions (12 pièces par colis)
<b>Connecteur Wood 90 Weasyfix</b> pour fixation de poteaux 90-90-30 mm (12 U / colis)
<b>Connecteur Wood 140 Weasyfix</b> 140-140 mm (12 U / colis)
<b>Équerre pour fixation lambourde 58 x 33 x 4 mm</b> ou porteuse avec 1 vis M10 + 1 écrou + 2 rondelles
<b>Équerre pour fixation lambourde 85 x 38 x 5 mm</b> ou porteuse avec 1 vis M10 + 1 écrou + 2 rondelles
<b>Vertikit</b> pièce en PEHD pour réglage rapide et précis en verticalité des connecteurs Wood 90, Wood
<b>Embase de sol</b> - 250 mm de côté
<b>Œillet sur filet M 16-25 mm</b>



### MISE EN ŒUVRE

**1 L'avant trou & la lubrification**

L'avant trou manuel peut être réalisé à l'aide d'une barre à mine. L'avant trou mécanique peut être réalisé à l'aide d'un perforateur burineur. La lubrification du pré-trou aide grandement lors du placement dans les sols durs.

**2 Fixation de l'adaptateur: WeasyHead**

La tête WeasyHead a pour fonction d'assurer la connexion entre la vis et la machine lors de la pose. Chaque étape est **essentielle** afin de garantir une bonne durabilité du matériel.

**3 Enfoncement de la vis**

L'enfoncement de la vis dépend directement du type de sol et de la qualité de l'avant trou. L'utilisation d'un laser permet de garantir le bon niveau lors du placement de la vis grâce à nos accessoires spécifiques (voir laserfix).

**Durée moyenne du placement**

Sol mou:	2 à 5 min par vis
Sol terreux:	5 à 10 min par vis
Sol dur:	10 à 15 min par vis

Trouvez plus d'infos sur la mise en œuvre sur notre site web

ACCESSOIRES PAYSAGERS
Cabochon 70 noir gamme Nuance (20 U / carton)
Cabochon 90 noir gamme Nuance (20 U / carton)
Kit fixation pour connecteur composé de 4 goujons d'ancrage M10-785 + 4 capuchons noirs + 4 vis bois
Pied de poteau en kit 70 x 70 + fixations noir gamme Nuance (12 U / carton)
Pied de poteau en kit 90 x 90 + fixations noir gamme Nuance (16 U / carton)
Pied de poteau galvanisé à enfoncer - 70 x 70 - à l'unité
Pied de poteau galvanisé à enfoncer - 90 x 90 - à l'unité
Pied de poteau galvanisé à sceller-boulonner sur béton - 70 x 70 - à l'unité
Pied de poteau galvanisé à sceller-boulonner sur béton - 90 x 90 - à l'unité
Pied de poteau jardin à boulonner 70 x 70 mm noir gamme Nuance (8 U / carton)
Pied de poteau jardin à boulonner 90 x 90 mm noir gamme Nuance (8 U / carton)
Pied de poteau réglable en hauteur 100 à 150 mm noir gamme Nuance (10 U / carton)
Pied de poteau réglable en largeur noir gamme Nuance (20 U / carton)
Pied de poteau type à hauteur 100 mm noir gamme Nuance (10 U / carton)
Vis inox A2 tête fraisée 4 x 30 (200 U / boîte)
Vis inox A2 tête fraisée 4 x 40 (200 U / boîte)
Vis inox A2 tête fraisée 5 x 80 (100 U / boîte)
Vis inox A2 tête fraisée 6 x 100 (100 U / boîte)
Vis inox A2 tête fraisée 6 x 120 (100 U / boîte)



# COSTE BOIS

## Agence Coste Bois Vélines

9, route de Saint-Seurin de Prats  
24230 Vélines  
Tél. : 05 33 09 17 95

Salle d'exposition parquets,  
lambris, menuiseries,  
aménagements extérieurs



Siège, production,  
négoce, distribution  
Libre-service  
"Quincaillerie & Outillage"

Stockage

## Siège, distribution & production Libre-service et services

22, avenue de la Résistance - 24170 Belvès  
Tél. : 05 53 29 52 05

## Salle d'exposition parquets, lambris, menuiseries, aménagements extérieurs

1921, avenue Simone Veil - 24220 Vézac  
Tél. : 05 53 28 81 38